

La Enfermera en la Consulta de Cardiología

"Seguimiento de Pacientes Portadores de MP"

Autores:

M^a del Mar Prieto Gargantilla

Elena Robledo Andrés

M^a Ángeles Jiménez Galán



Índice

- Situación actual:
 - Evolución Histórica
 - Rc Humanos y materiales
 - Dinámica de Funcionamiento
 - Actuación de la enfermera
- Propuesta de futuro:
 - Objetivos
 - Ventajas
- Conclusiones



Situación Actual

"Evolución Histórica"

Hace 16 – 20 años

U.C.I

S. Cardiología (Secc M.I)



U.C.I. y Cardiología




Situación Actual

"Evolución Histórica"

U.C.I. y Cardiología

U. Hospitaliz cardiología



Remodelac de C. Externas

Aumento de Actividad y prestaciones de cara al paciente



Consulta de Procedimientos y
Unificación de Cuidados de Enfermería



Situación Actual


"Evolución Histórica"

U.C.I. y Cardiología (desde 2006)

U. Cuidados Intensivos: Implantes de MP

Sección de Cardiología

C. Externas



Pacientes ingresados en
Planta de Hospitalización

Consulta de Procedimientos de Cardiología
(Implante de MP)



Situación Actual

"Estructura"

Ubicada en la 2ª Planta

2 salas de trabajo:

Ergometrías

Ecografías - Holter

Revisión de pacientes portadores de M.P

Sala de espera de pacientes



Situación Actual

"Rc Humanos y Rc Materiales"

2 Cardiólogos

1 enfermera

Soporte Informático

Tapiz de ergometrías

Desfibrilador

Material de RCP

Programadores de MP

Material de curas/ Medicación

Grabador y analizador de Holter

Ecógrafo



Situación Actual

"Rc Humanos y Rc Materiales"



Consulta de P. E
Sala de trabajo

**LA ENFERMERA EN LA CONSULTA DE CARDIOLOGÍA: SEGUIMIENTO DE PACIENTES
PORTADORES DE MARCAPASOS**



Situación Actual

"Dinámica de Funcionamiento"

Lunes	Martes	Miércoles	Jueves	Viernes
Holter	Ergometría	Ergometría	Ergometría	E.T.E.
Pruebas de enfermos ingresados	Ecografías	Holter	Ecografías	Holter
	Holter	Imp. De MP	Holter	
	Ergometría		Ergometría	



Situación Actual

"Papel de la Enfermera"

Colaborar en la realización de procedimientos / técnicas:

Ecografías

Ergometrías

Test farmacológico

P. Especiales: Percardiocentesis, etc

Colocación de holter

Lectura de Holter

Colaborar en la Implantación de Marcapasos

Rv de pacientes portadores de MP /DAI



Propuesta de Futuro



Consulta de enfermería para el seguimiento de pacientes portadores de MP

**LA ENFERMERA EN LA CONSULTA DE CARDIOLOGÍA: SEGUIMIENTO DE PACIENTES
PORTADORES DE MARCAPASOS**



Propuesta de Futuro

Consulta de enfermería -Seguimiento de pacientes portadores de MP

Es un recurso más del Hospital hacia el usuario

Complejidad de todo el Proceso Asistencial

Progreso del quehacer enfermero >>>> **Profesionalización**



Facilitar el Proceso ASISTENCIAL

Mejorar la gestión Hospitalaria



Propuesta de Futuro

Consulta de enfermería -Seguimiento de pacientes portadores de MP

Objetivos

Adecuar la utilización de los Rc Sanitarios

Favorecer el autocuidado en estos pacientes



Propuesta de Futuro

Adecuar la utilización de los Rc Sanitarios

Coordinación con otros Servicios hospitalarios

Comunicación fluida con la P. de Hospitalización

Grupo de trabajo de enfermería

Elaboración de protocolo:

Ingreso del paciente

Antes del Implante de MP

Durante el implante

Después del implante del MP



HOSPITAL NTRA. SRA. DE SONSOLES
COMPLEJO HOSPITALARIO DE ÁVILA
IMPLANTACIÓN DE MARCAPASOS-DESFIBRILADOR

1º APELLIDO: _____
2º APELLIDO: _____
NOMBRE: _____ N.º HISTORIA: _____
EDAD: _____ CAMA: _____ SERVICIO: _____ N.º HORA: _____

DIAGNÓSTICO: _____ FECHA: _____ MEDICO: _____ ENFERMERA: _____ AUXILIAR: _____

INICIO: HORA: _____ TA: _____ FC: _____
FINALIZACIÓN: HORA: _____ TA: _____ FC: _____
TIEMPO DE ESCOPIA: _____

SUERTOTERAPIA: _____ VIA Y LOCALIZACIÓN: _____

MEDICACIÓN: _____ DOSIS: _____ VIA: _____

OXIGENOTERAPIA: _____ SAT O₂: _____

MODO DE ESTIMULACIÓN	MEDIDAS	Amplitud (V)	Anchura (MS)	f/z	Impedancia
	Auricular	_____	_____	_____	_____
	Ventricular	_____	_____	_____	_____

OBSERVACIONES DE ENFERMERÍA: _____

Firma Enfermera/o: _____ Firma Auxiliar: _____

Registro de Implante de MP

LA ENFERMERA EN LA CONSULTA DE CARDIOLOGÍA: SEGUIMIENTO DE PACIENTES PORTADORES DE MARCAPASOS



Propuesta de Futuro

Adecuar la utilización de los Rc Sanitarios

Planificación de la Actividad de la Consulta

LUNES	MARTES	MIERCOLES	JUEVES	VIERNES
HOLTER	ERGOMETR	ERGOMETRIAS	ERGOM	ETE
PRUEBAS ENFERMOS INGRESADOS	ECOGRAFIAS	HOLTER	ECO	HOLTER
Consulta de enfermería : MP	HOLTER	IMPLANTES DE MP	HOLTER	Consulta de enfermería : MP
	ERGOMETR		ERGOM	



Propuesta de Futuro

Adecuar la utilización de los Rc Sanitarios

Planificación de la Actividad de la Consulta

Alta del paciente:


Comprobar el estado del paciente

Educación sanitaria al paciente y familia

Comprobar que ya tiene el I. De Alta de Enfermería

Revisión de herida quirúrgica

Entrega de documentación específica





Mapa de camas

Mapa de camas

Lista pacientes

Ficha de paciente

801-1



53



801-2



81



802-1



82



802-2



78



803-1



88



803-2



46



804-1



88



804-2



64

805-1



95



805-2



83



806-1



75



806-2



67



807-1



807-2



61



808-1



73



808-2



809-1



81



809-2



810-1



66



810-2



74



811-1



77



811-2



78



812-1



812-2



90


813-1




87



813-2



56



814-1



83



814-2



52



815-1



73



815-2



816-1



48




816-2



41

Preparado

Usuario: |21



Alta de enfermería



Unidad : UNIDAD E. 8 IZDA (DIG-CAR-NEF)

Enfermera :

Fecha alta :

N° Historia :

N° Episodio :

Apellidos :

Nombre :

Alergias :

Diagnóstico :

Sexo : Hombre

Edad : 78

N° Cias:

Bloqueo AV completo

INFORME DE ENFERMERÍA AL ALTA

Recomendaciones**IMPLANTE MARCAPASOS**

Paciente al que se le ha implantado un Marcapaso definitivo el día 16 de mayo de 2007. La zona de inserción del Marcapasos no presenta signos de inflamación ni hematoma. Los bordes de la herida presentan un buena aproximación.

Debe vigilar los movimientos del brazo derecho, así como evitar utilizar ropa que presione o comprima la herida.

Es importante que realice control de temperatura corporal diariamente.

Si nota dolor en la zona de inserción del Marcapaso, lesión de la piel, tiritona, mareos, o fiebre, acudirá a la consulta de Procedimientos de Pruebas Especiales del Hospital Nuestra Señora de Sonsoles.

Es importante:

Evitar ropa apretada en la zona de colocación del Marcapasos.

Roce de la ropa.

Tomar el sol con precaución, no debe permanecer al sol durante horas.

Evitar trabajar en la proximidad de generadores o motores eléctricos muy potentes.

Evitar apoyarse o detenerse en las cajas o a la salida de grandes almacenes por los dispositivos antirrobo, ya que emiten señales que pueden interferir con su marcapasos.

**Informe Alta de
Enfermería**

Registro del Informe de Alta



Propuesta de Futuro

Adecuar la utilización de los Rc Sanitarios

Planificación de la Actividad de la Consulta

Seguimiento del paciente portador de MP / DAI

Realización de ECG

Revisión de zona de implante

RV del estado del paciente: Signos de alerta

Análisis del funcionamiento del MP

Realización de informe



Complejo Asistencial
Avila

Datos del paciente



Consulta de Marcapasos:

Tipo de generador:

Fecha de implante:

Programación : Parámetros medidos

Comentarios de Enfermería:

Hábitos higiénico-dietéticos:

Signos de alerta.

Aspecto de la zona de implante de MP.

Teléfono de contacto:

Próxima revisión:

Fdo. Dª Mª del Mar Prieto Gargantilla
Enfermera de la Consulta de Seguimiento de MP.

**Registro de Seguimiento
del paciente con MP**



Propuesta de Futuro

Adecuar la utilización de los Rc Sanitarios

Fomentar la Coordinación con A. Primaria

Informe de alta de enfermería

Enfermera de Enlace

Calendario de comunicación / trabajo

Evaluación



Propuesta de Futuro

Favorecer el autocuidado del paciente



- Lenguaje sencillo
- Adiestramiento en hábitos higiénico-dietéticos
- Establecer con el paciente pautas de actividad
- Aclarar dudas
- Enfermera consultora: Teléfono de contacto
- Recopilar información



Propuesta de Futuro

Consulta de enfermería -Ventajas

Para el paciente:

- Mayor cercanía
- Ser punto de referencia
- Seguridad
- Integración en su proceso y en sus cuidados
- Continuidad en la atención



Propuesta de Futuro

Consulta de enfermería -Ventajas

Para la enfermera:

- Potenciar la Función educadora
- Fomentar el desarrollo profesional
- Asumir nuevos retos
- Evaluar el trabajo
- Mejorar la relación con otros profesionales
- Mejorar la relación con el paciente / familia



Conclusiones

Profesión de enfermería es dinámica

Cuidar y atender al paciente debe ser una máxima dentro del quehacer de la enfermera

Mejorar la comunicación con otros profesionales, ayuda a que el paciente reciba una asistencia de calidad.

Nunca es tarde para asumir nuevos retos

A scenic landscape featuring a range of mountains in the background under a blue sky with light clouds. The foreground is filled with lush green trees. The text "Muchas Gracias" is overlaid in the center in a blue, 3D-style font.

Muchas Gracias