aeec
Asociación Española de Enfermería en Cardiología

MEMORIA ANUAL ASOCIACIÓN ESPAÑOLA ENFERMERÍA EN CARDIOLOGÍA AÑO 2019

Asociación Española de Enfermería en Cardiología

SALUDO PRESIDENCIA……..3
MEMORIA ACTIVIDADES AEEC……5
MEMORIA C. CIENTÍFICO……7
MEMORIA C. FORMACIÓN……25
MEMORIA REVISTA AEEC……26
MEMORIA PAGINA WEB……38
MEMORIA TESORERÍA……..43
MEMORIA FILIAL CASTELLANO-LEONESA……46
MEMORIA FILIAL CATALANA……48
MEMORIA FILIAL GALLEGA……55
MEMORIA FILIAL MURCIANA……...59
MEMORIA GT ELECTROFISILOGÍA Y EST. CARDÍACA……64
MEMORIA IMAGEN CARDÍACA Y TEC. NO INVASIVAS……66
MEMORIA GT HEMODINÁMICA……68
MEMORIA GT INSUFICIENCIA CARDÍACA……83
MEMORIA GT EUROPEO……88

Asociación Española de Enfermería en Cardiología

SALUDO DE LA PRESIDENTA: SILVIA PÉREZ ORTEGA

Estimadas/os asociadas/os:

En vuestras manos la Memoria de las actividades de la AEEC en el 2019, que se presentará para su aprobación en la próxima Asamblea General de Socios en el marco del "41 Congreso Nacional de la AEEC a celebrar en Palma de Mallorca del 29 al 31 de octubre de 2020".

El 2019 ha sido un año lleno de grandes cambios para la AEEC, pero con el convencimiento de seguir impulsando la enfermera en cardiología hacia un camino de especialización y de crecimiento en el cuidado basado en la evidencia.

Nuestro congreso nacional se ha realizado por primera vez conjuntamente con el congreso de la SEC, con grandes dificultades, pero hemos salido airosos. La recepción de trabajos fue menor que en años anteriores, posiblemente por su coincidencia con una OPE nacional; y la asistencia también se vio mermada por los acontecimientos políticos que tuvieron lugar en Barcelona los días que se realizaba el congreso. A pesar de estas dificultades, los asistentes mostraron su apoyo y satisfacción por el contenido científico del congreso, este año con gran énfasis en la competencia política enfermera, la necesidad de especializaciones y la investigación enfermera de calidad. Uno de los aspectos más esperados fueron los resultados del proyecto MAREC, de la mano de nuestra presidenta saliente Concepción Fernández, que ha significado un comienzo y un avance en la identificación de las características específicas de cuatro grandes áreas de cardiología, donde el papel enfermero adquiere especial relevancia por su mayor grado de autonomía. Podéis ver el artículo completo en nuestra revista.

Sin duda, esperamos contar con todos vosotros para conseguir que el próximo congreso de la AEEC en Palma de Mallorca sea un éxito, y sabed que tanto el comité científico como organizador del congreso está trabajando duro para que resulte satisfactorio para todos. Queremos seguir innovando, y este año os esperan novedades que deseamos sean de vuestro agrado.

El eCardio19, III Congreso Virtual de la SEC, superó de nuevo las expectativas de asistentes, y empieza a consolidarse como un congreso donde la enfermería cardiovascular explica y

debate sobre temas de actualidad, con un elevado seguimiento de las sesiones y participación en directo, así como la visualización de las ponencias los días posteriores.

Además, este año la AEEC ha iniciado dos grandes proyectos. Por un lado, la participación en la elaboración del curso Cardio-Onco-Hematología (COH) en la práctica clínica, en marcha desde octubre de 2019 hasta octubre de 2020, con un programa muy completo dirigido tanto a médicos como enfermeras, y que todavía podéis inscribiros. Por otro lado, la participación de enfermeras tanto en la edición como en la revisión de guías de práctica clínica de la SEC. Estos proyectos han podido realizarse gracias a la colaboración entre ambas sociedades, y con el convencimiento que para mejorar la asistencia y cuidados de nuestros pacientes debemos trabajar en equipos multidisciplinares.

Mis dos años anteriores como vicepresidenta me permitieron establecer contactos con miembros de trabajo y filiales, para poder ir afianzando nuestras relaciones en base a nuestro objetivo común, que es la promoción y difusión del conocimiento científico en todas las áreas de cardiología. Su labor es valiosísima e imprescindible para poder crecer como asociación, y os animo a todos a participar en la junta directiva, comité científico, grupos de trabajo o filiales. Es importante poder relevar los cargos para dar lo mejor de nosotros el tiempo que estemos, sabiendo que detrás hay socios con ganas y propuestas.

Mi más sincero agradecimiento a todos los miembros del Comité Ejecutivo y Pleno de la Junta por gran trabajo y participación activa, así como la difusión a través de la web y redes sociales de las actividades que se van realizando.

Agradezco a todos los socios el apoyo y vuestra confianza y espero que podamos vernos personalmente durante el 41 congreso nacional de la AEEC en octubre de 2020 en Palma de Mallorca.

Un abrazo,

Silvia Pérez Ortega

Presidenta de la AEEC

Asociación Española de Enfermería en Cardiología

MEMORIA DE ACTIVIDADES DE LA ASOCIACIÓN ESPAÑOLA DE ENFERMERÍA EN CARDIOLOGÍA (AEEC). AÑO 2019

ASOCIADOS

A 31 de diciembre de 2019, el número de asociados efectivos de la AEEC es de . Se han dado de alta un total de 98 nuevos asociados y se han dado de baja 105 miembros.

ASAMBLEAS

La asamblea General de Asociados, tuvo lugar en Barcelona, el 18 de octubre de 2019, durante la celebración del XL Congreso Nacional de Enfermería en Cardiología; dicha asamblea fue presidida por la presidenta, secretaria y tesorera.

REUNIONES DEL COMITÉ EJECUTIVO:

- 16 de enero mediante teleconferencia.
- 29 de marzo, asamblea extraordinaria de socios en Madrid.
- 20 de mayo mediante teleconferencia.
- 3 de julio mediante teleconferencia.
- 2 de octubre mediante teleconferencia.
- 18 de octubre reunión de la junta Directiva en Barcelona.
- 25 de noviembre mediante teleconferencia.

Asociación Española de Enfermería en Cardiología

JUNTA DIRECTIVA

Con fecha 31 de diciembre de 2019, la Junta Directiva de la AEEC está constituida por los siguientes cargos:

Silvia Pérez Ortega	Presidenta
Isaac Moll Adrián	Vicepresidente
Sonia Mena Mejias	Secretaria
Elena Escanciano Ruiz	Vicesecretaria
Miriam Quintana Bustelo	Tesorera
Concepción Fernández Redondo	Directora de la Web (en funciones)
Jonatan Valverde Bernal	Director de la revista
Nuria Villalba Lizandra	Directora de formación continuada
Miriam Rossi López	Directora del comité científico
Francisco Javier Delgado Sánchez	Vocal GT Hemodinámica
Isabel María Pérez Lillo	Vocal GT Electrofisiología y Est. Cardíaca
Asunción Mendiola Martínez	Vocal GT Prev. y Rehab. Cardíaca (en funciones)
Lluïsa García Garrido	Vocal GT Insuficiencia Cardíaca
José Miguel Rivera Caravaca	Vocal GT Europeo
Ester Bertolí Inglés	Vocal GT Imagen Cardíaca y Téc. no invasivas
Amalia Sillero Sillero	Vocal Cirugía Cardiaca
Samar Habbab Mohamed	Vocal Filial Catalana
María Ramón Carbonell	Vocal Filial Murciana
Josefina Amor Cambón	Vocal Filial Gallega
Francisco Alba Saá	Vocal Castellano Leonesa
Víctor Fradejas Sastre	Vocal Cántabra
Pedro Pimenta Fermison	Vocal Valenciana

MEMORIA COMITÉ CIENTÍFICO DE LA AEEC 2019

Directora: Miriam Rossi López

MIEMBROS DEL COMITÉ CIENTÍFICO

Miriam Rossi López (Directora);

Gemma Berga Congost (Subdirectora);

Sonsoles Martin Pérez (vocal);

Mª Faz Pujalte Aznar (vocal);

Paloma Garcimartin Cerezo (vocal);

Concepción Cruzado Álvarez (vocal);

Sara Lospitao Gómez (vocal);

Marta Parellada Vendrell (vocal).

Cambios:

- En junio Sonsoles Martín comunica que por motivos personales no podrá participar en todas las actividades del Comité Científico, por lo que causa baja como vocal. Dada su trayectoria y experiencia, aprobado por la Junta Directiva, permanecerá como Asesora Externa.
- Se convoca nueva plaza, y entra a formar parte del Comité Científico, en funciones, Sandra Isabel García Mora. Está en funciones porque actualmente no está desarrollando su actividad en el área de cardiología. En Asamblea durante el Congreso de la AEEC se acuerda que se podrá aceptar como miembros del Comité Científico a enfermeras que actualmente no están desarrollando su actividad en cardiología si tienen una experiencia mínima de 5 años en el área, siempre que no se presenten más candidaturas. Se convocará por tanto nueva plaza a comienzos de 2020.
- En diciembre presenta su dimisión por motivos personales Mª Faz Pujalte Aznar. Se convocará también esta plaza a comienzos del año próximo.

REUNIONES DEL COMITÉ CIENTÍFICO

- Reuniones presenciales: el 5 de febrero en Madrid, en la Casa del Corazón y los días 17, 18 y 19 de octubre en Barcelona durante el Congreso AEEC.
- Reuniones por teleconferencia: el 12 de junio.

Trabajo a lo largo de todo el año mediante una comunicación continua y fluida a través del correo electrónico.

RESUMEN DE ACTIVIDADES CIENTÍFICAS

- **Organización del programa científico:**
  - Congreso Nacional de la AEEC (Barcelona 2019)
  - Congreso virtual eCardio20

- **Valoración de los trabajos recibidos para:**
  - Congreso virtual ecardio19
  - Congreso Nacional de la AEEC (Barcelona 2019)
  - Reunión Anual de la Sección de Hemodinámica y Cardiología Intervencionista (programa de enfermería) Ibiza, 2019.
  - Reunión Anual de la Sección de Electrofisiología y Estimulación Cardíaca (programa de enfermería) Barcelona, 2019.
  - Reunión Anual de la Sección de Insuficiencia Cardiaca y Trasplante (programa de enfermería) Málaga, 2018.

- **Elaboración de la documentación para las acreditaciones** del Congreso AEEC 2019.

- **Revisión de artículos** recibidos en la Revista de Enfermería en Cardiología**.**

- **Fallo de los premios:**
  - Congreso virtual ecardio 19
  - Congreso Nacional de la AEEC (Barcelona 2019)
  - Revista Enfermería en Cardiología

- **Valoración de las becas SEC**
- **Participación en diversos Grupos de Trabajo de las Guías Clínicas de la SEC.**
- **Modificación en la página web** de la información relativa al envío de comunicaciones, normas para moderadores, etc.

INFORME DEL ECARDIO 19

Entre el 18 y el 22 de febrero de 2019 se celebró el III Congreso Virtual de la Sociedad Española de Cardiología, el eCardio19.

El eCardio funciona sobre una plataforma web que es un Palacio de Congresos Virtual. Desde el auditorio principal se transmitieron sesiones en directo que estuvieron disponibles en streaming semanas después.

Se registraron cerca de 6.500 profesionales, mejorando en un 44% las cifras del año anterior.

El Comité Científico de la AEEC participó en la elaboración del programa de enfermería y su acreditación, en las preguntas del etrivial (en colaboración con las vocales de los grupos de trabajo de la AEEC) y en la selección y evaluación de las comunicaciones en formato póster presentadas.

La AEEC contó nuevamente con tres mesas, que se celebraron los días 21 y 22 de febrero. El programa fue el siguiente:

- **Mesa "Educación y cardiología":**
  - Cardiología y deporte. Ponente: Sonia Roca Canzobre (Complexo Hospitalario Universitario A Coruña)
  - El paciente cardiaco como recurso proactivo hacia la movilización. Escuela de pacientes. Ponente: Juana Delgado Pacheco (Hospital Universitario Puerta del Mar. Cádiz).
  - EMIC, un proyecto formativo para las enfermeras IC. Ponente: Neus Badosa Marcé (Hospital del Mar. Barcelona)

- **Mesa "La enfermera de práctica avanzada"**
  - ¿Qué es la práctica avanzada? Ponente: Laia Lacueva Pérez (Hospital del Mar. Barcelona).
  - La implementación de la práctica avanzada. Ponente: Pedro Sastre Fullana (Hospital Universitario Son Espases)
  - Experiencia de una enfermera de práctica avanzada en un área de críticos. Ponente: Rosana Goñi Viguria (Clínica Universidad de Navarra).
- **Mesa "Proyectos. Creando futuro**"
  - Proyecto Anxos: Enseñanza de la reanimación cardiopulmonar en los colegios. Ponente: Santiago Martínez Isasi (Universidad de Enfermería y Podología de Ferrol)
  - Proyecto Sueñon. Ponente: Teresa Moreno Casbas (Unidad De Investigación en Cuidados de Salud. Investén-Isciii)
  - Tavi Nurse: Liderazgo de Enfermería. Ponente: Miryam González Cebrián (Complejo Asistencial Universitario de Salamanca).

En la siguiente imagen se reflejan las visualizaciones de las mesas, y se puede comparar con las del año anterior:

En cuanto a los pósters se recibieron 78, y tras su evaluación se aceptaron 32. Se otorgaron dos premios:

- Premio al Mejor Póster de Enfermería seleccionado por el Comité Científico: “Preparación al cateterismo cardiaco en el paciente con insuficiencia renal” de Iván Prieto Salvador.
- Premio al Mejor Póster de Enfermería seleccionado por el público: “Toma de tensión arterial con Doppler en asistencias ventriculares de corta duración” de Ruth García Fernández .

La Ganadora del eTrivial en la categoría enfermera fue María Cristina Gómez Monsolíu.ç

INFORME DEL CONGRESO AEEC

La ciudad de Barcelona acogió del 16 al 19 de octubre el 40º Congreso Nacional de la Asociación Española de Enfermería en Cardiología (AEEC) bajo el lema “El Congreso de los Cuidados Cardiovasculares AEEC19”, que identifica la esencia de nuestra profesión. Por primera vez, se celebró el primer congreso conjunto de la AEEC y la Sociedad Española de Cardiología (SEC).

Este primer congreso conjunto supuso un cambio absoluto en nuestra manera de trabajar, con una organización y distribución de las mesas completamente diferente y una Secretaría Técnica nueva. Hay que resaltar que la Secretaría Técnica nos prestó su apoyo en todo momento y la relación ha sido muy positiva; todas nuestras propuestas han sido aceptadas y no ha habido más que facilidades y buena disposición.

Uno de los primeros cambios realizados fue la forma en que los autores envían sus resúmenes; ya no escogerán la modalidad que quieren para su trabajo (comunicación oral, póster…) sino que lo decidirá el Comité Científico de acuerdo al tipo de trabajo, calidad del mismo, huecos disponibles…

Por otro lado, los autores a la hora del envío seleccionarán la categoría a la que pertenece su trabajo. Se han establecido las siguientes categorías:

- Hemodinámica
- Electrofisiología y estimulación cardíaca
- Prevención y rehabilitación cardiaca
- Insuficiencia cardiaca
- Críticos
- Imagen cardiaca
- Cirugía cardiaca
- Otros

Otra modificación que hemos hecho es la eliminación de la categoría de “póster-fórum”, y se ha sustituido por la de mini-orales.

Por último, destacar que desde este año no se ampliará más el plazo de envío de resúmenes y se hicieron varios recordatorios al respecto a través de correos electrónicos a los asociados.

Asociación Española de Enfermería en Cardiología

- A continuación, se refleja un cuadro con el **análisis de las inscripciones y las comunicaciones recibidas y aceptadas:**

	Barcelona 2019
Inscripción	
Nº Total de Inscritos	249
Participante Asociado AEEC	125
Participante No Asociado AEEC	123
Estudiantes Grado Enfermería	1
Participante Asociado AEEC jubilado	0
Participante AEEC Sociedades Extranjeras	0
Comunicaciones	
Nº Comunicaciones recibidas	116
Nº Comunicaciones aceptadas	97
Nº Com. Orales aceptadas	52
Nº Com. Mini Orales aceptadas	13
Nº Com. Hub Póster aceptadas	20
Nº Com. Casos clínicos	12

- Los **formatos de las sesiones** se exponen a continuación:

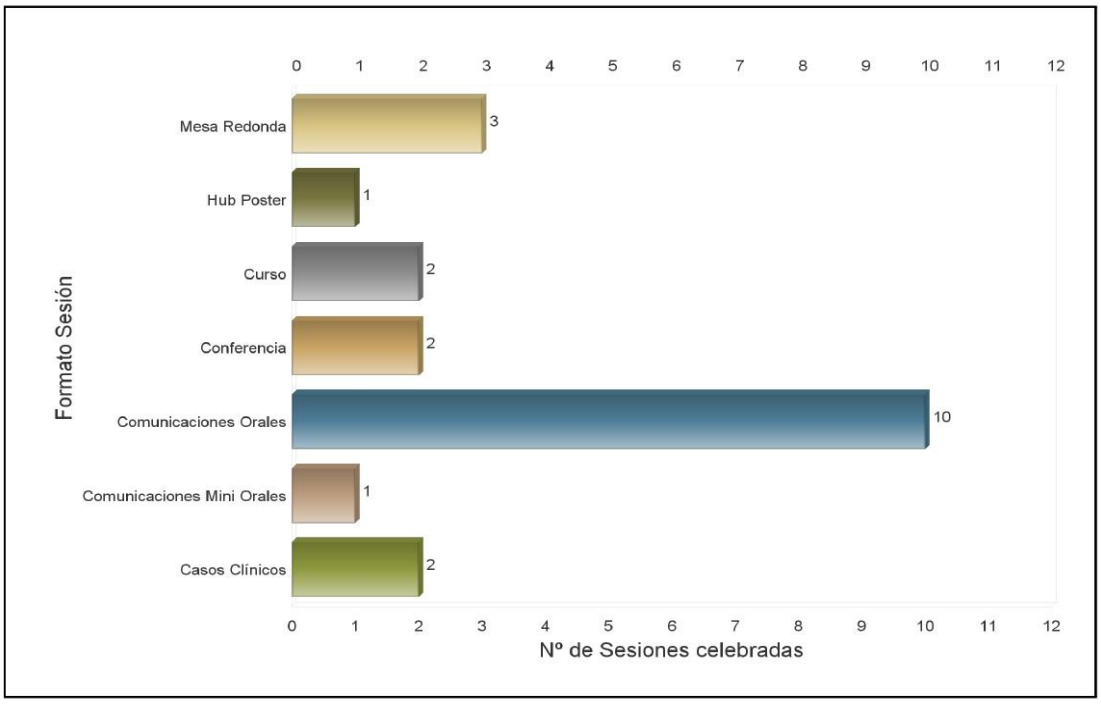

La **CONFERENCIA DE INAUGURACIÓN** fue: **"Hablemos de la necesidad de desarrollar competencia política enfermera: ¿también para las enfermeras que brindan cuidados cardiovasculares?".** Fue un coloquio en el que intervinieron enfermeras de reconocido prestigio como Rosa Mª Alberdi Castell, Núria Cuxart Ainaud, Gemma Martinez Estalella y Concepción Fernández Redondo. Esta conferencia fue preparada por el Comité Organizador, al igual que la de clausura.

El contenido de las **MESAS REDONDAS** fue el siguiente:

- El **jueves 17 de octubre** por la tarde se desarrolló una mesa redonda de **Cardioactualidad: Urgencias y Emergencias Cardiacas** donde se expusieron distintos casos clínicos que pueden tener lugar en hemodinámica, electrofisiología y cuidados

críticos. Fue una mesa muy interactiva en que la audiencia participó activamente mediante televotación.

Moderadores: Gemma Berga Congost (H. Santa Creu i Sant Pau, Barcelona) y Marc Trilla Colominas (H. Clínic de Barcelona).

Ponentes:

a. Casos clínicos en Hemodinámica. Elena Calvo Barriuso (H. Bellvitge, Barcelona)
b. Casos clínicos en Electrofisiología. Isabel Lillo Ródenas (H. General Universitario de Alicante)
c. Casos clínicos en Críticos e Imagen. Carlos Molina Mazón (H.Bellvitge, Barcelona)

- El **viernes 18 de octubre** por la mañana tuvo lugar la mesa redonda: **La enfermera de Cardiología del siglo XXI.**

  Moderadores: Miriam Quintana (H. Clínico Universitario Virgen de la Arrixaca, Murcia) y Gemma Berga Congost (H. Santa Creu i Sant Pau, Barcelona)

  Ponentes:

  a. Perfil y Competencias de la enfermera de Cardiología. Silvia Pérez Ortega (H. Clínic de Barcelona)
  b. Resultados Estudio MAREC, Concepción Fernández Redondo (H. Clínico Universitario Virgen de la Arrixaca de Murcia)
  c. Experiencia en la Acreditación de las enfermeras de Hemodinámica. María Lacueva Abad (H. Santa Creu i Sant Pau, Barcelona)

- El **sábado 19 de octubre** por la mañana se llevó a cabo la mesa redonda: **LA INVESTIGACIÓN ENFERMERA: Cambios en la práctica clínica.**

Moderadores: Concepción Cruzado (H. General Virgen de la Victoria, Málaga) e Isaac Moll Adrián (Barcelona)

Ponentes:

a. Resultados Estudio ETIFIC. Ponentes: Juana Oyanguren Artola (H. de Galdakao, Bizcaia) y M.Lluïsa García Garrido (H. Josep Trueta, Girona).
b. Género y ejercicio: claves para la promoción de la salud. Ponente: Yolanda López Benavente (Servicio Murciano de salud, Centro de Salud Vistabella, Murcia)
c. Seguridad del paciente: escalas de valoración de úlceras por presión Ponente: Sara Lospitao Gómez (H. Fuenlabrada, Madrid)

Por otro lado, el viernes por la tarde se desarrollaron dos de los **CURSOS** previstos**:**

1. **Curso de Electrocardiografía práctica.** Fue un curso interactivo mediante televotación. Moderadora: M.Faz Pujalte Áznar (H. General de Elche, Alicante*)*

   Docentes**:** Mireia Niebla Bellido (H. Clínic, Barcelona) y Xavier Alsina Restoy (H. Clínic, Barcelona).

2. **Asistencias ventriculares**: La parte práctica del Heartware y Heartmate 3 no pudo llevarse a cabo por incomparecencia de los ponentes de las respectivas casas comerciales.

   Moderadores: Marta Parelleda Vendrell (H. Clínic, Barcelona) y Jonatan Valverde Bernal (H. Santa Creu i Sant Pau, Barcelona).

   Docentes: Rosana Goñi (Clínica Universitaria de Navarra), Magdalena Nebot (Hospital Bellvitge, Barcelona) y Alexis Martin (H. Clínic, Barcelona)

Se anularon por no poder acudir los docentes los siguientes cursos:

- **Curso de Mindfulness aplicado al profesional enfermero**
- **Curso de Lectura crítica.** Se entrega documentación a los participantes que se habían anotado.

Para finalizar, la **CONFERENCIA DE CLAUSURA** fue: **"Ruta para liderar cuidados y empoderar a las enfermeras**", con la ponente Azucena Santillán García.

Asociación Española de Enfermería en Cardiología

- La **asistencia a cada una de las sesiones y la valoración** (sobre 5) de los asistentes fue la siguiente:

	Valoración Media	Nº Valoraciones	Nº Asistentes
jueves, 17 de octubre de 2019			
CardioActualidad en Enfermería: urgencias y emergencias cardiacas (Mesa Redonda)	4.42	85	142
Casos Clínicos I (Casos Clínicos)	4.22	19	33
Comunicaciones Mini Orales (Comunicaciones Mini Orales)	3.91	23	39
Hablemos de la necesidad de desarrollar la competencia política enfermera: ¿también para las enfermeras	4.27	49	83
Hemodinámica (Comunicaciones Orales)	4.43	18	31
Insuficiencia cardiaca I (Comunicaciones Orales)	3.99	30	51
Insuficiencia cardiaca II (Comunicaciones Orales)	4.07	24	44
Rehabilitación cardiaca (Comunicaciones Orales)	3.85	22	37
viernes, 18 de octubre de 2019			
Asistencias ventriculares (Curso)	4.41	36	61
Casos Clínicos II (Casos Clínicos)	4.42	18	34
Electrocardiografía práctica (Curso)	4.82	25	42
Electrofisiología (Comunicaciones Orales)	4.17	6	10
Enfermería en Cardiología (Hub Poster)	4.00	33	55
Insuficiencia cardiaca III (Comunicaciones Orales)	4.19	22	38
La enfermera de cardiología del siglo XXI (Mesa Redonda)	4.43	82	138
Miscelánea I (Comunicaciones Orales)	4.33	16	27
Miscelánea II (Comunicaciones Orales)	4.06	19	34
sábado, 19 de octubre de 2019			
Hemodinámica y electrofisiología (Comunicaciones Orales)	4.59	21	35
La investigación enfermera: cambios en la práctica clínica (Mesa Redonda)	4.43	42	70
Miscelánea III (Comunicaciones Orales)	4.22	16	27
Ruta para liderar los cuidados y empoderar a las enfermeras (Conferencia)	4.77	42	70

- **Trabajos que no se pudieron presentar**: Debido a los disturbios sucedidos esa semana en Barcelona, se recibió la notificación de retirada de varios trabajos que estaban aceptados. Dada la situación excepcional, el Comité Ejecutivo y el Comité Científico de la AEEC decidieron por unanimidad que los trabajos no presentados no serían penalizados y continuarían considerándose inéditos, con el objetivo de que éstos pudieran ser expuestos en otros congresos. Son los siguientes:

- Comunicaciones no presentadas:

11348: Efectos y consecuencias de cuidar a personas con insuficiencia cardiaca
11618: Insuficiencia cardíaca. ¿Existen diferencias en la calidad de vida según el género?
11350: Implantación de una unidad de insuficiencia cardiaca de cardiología y medicina interna en un hospital, coordinada por enfermería
12240: Programa de educación para la salud para paciente con dispositivo de asistencia ventricular izquierda (DAVI) de larga duración
12239: Diagnósticos de enfermería predominantes en el paciente anciano con insuficiencia cardiaca
11733: Intervencionismo cardiaco por vía radial o cubital con acceso y cuidados post-procedimiento realizados por personal de enfermería
10722: Comparación de la carga asistencial presencial y remota de la consulta de seguimiento remoto de dispositivos (SRD) tras la implementación de un protocolo específico de seguimiento remoto
10761: ¿Cómo valoran los pacientes la teleconsulta de enfermería en el seguimiento de un dispositivo cardiaco implantado?

- Casos clínicos no presentados:

11403: Caso clínico: cuidados de enfermería en la Endocarditis sobre Válvula Protésica (EVP) precoz postoperatoria
11621: Insuficiencia cardíaca tras un linfoma. Caso clínico

- Mini-orales no presentados:

11265: Educar al paciente y familia en espera de trasplante cardíaco: un reto después del trasplante
11192: Cuidados de enfermería en la unidad de coronarias en pacientes portadores de DAVI tipo impela

- Hub-póster no presentados:

10827: Seguimiento a largo plazo de pacientes sometidos a cierre de leak perivalvular por vía percutánea
10859: Sutura en 8 modificada con llave de 3 pasos
11253: Parada cardiorrespiratoria por hipopotasemia
11538: Educando desde las ondas
11264: Ablación septal alcohólica en una unidad de cardiología
11386: Humanización de los cuidados de enfermería en pacientes portadores de dispositivos de asistencia ventricular
11394: Autocuidado y asistencias ventriculares de larga duración

- Se recibieron **28 trabajos completos** para optar a premio. Señalar que los autores han tenido mucho más tiempo para el envío de estos trabajos completos que en años anteriores, más de dos meses. Destacar que uno fue retirado por no cumplir las normas (exceso de páginas, fueron avisados por parte de la Secretaría Técnica, pero se negaron a modificarlo).

- Los **premios otorgados durante el Congreso** fueron:
  - Premios de la revista enfermería en cardiología

1º premio

López López I, Almela Alcaide P, Jiménez Cruz V, Roselló Hervás M, Rumiz González E. Incidencia de oclusión radial en pacientes sometidos a cateterismo cardiaco. Enferm Cardiol. 2018; 25 (75): 56-60.

2º premio

Moscoso Otero D, Méndez Barrientos MC. Plan de cuidados para pacientes con dispositivos de asistencia ventricular izquierda, hospitalizados. Enferm Cardiol. 2018; 25 (74): 64-69.

- Premio a la mejor comunicación oral

1º premio

Comunicación intraprofesional durante el cambio de turno a pie de cama. Percepciones del paciente. Laura García Sainz, María Ángeles Guillén Chalézquer, Beatriz Juandeaburre Pedroarena, Ainhoa Urbiola García, M. Teresa Arraztoa Alcasena y Rosana Goñi Viguria. Clínica Universidad de Navarra, Pamplona (Navarra)

2º premio

Análisis de las cargas de trabajo de las enfermeras en la unidad de críticos cardiológicos gracias a la escala nursing activities score. Samar Habbab Mohamed, Isabel Martín Girón, Ingrid Rovira Vilamala, Sandra Simon Llorente, Raquel Cruz Díaz y Marta Faixeda Calero. Hospital Universitario Dr. Josep Trueta, Girona

3º premio

Análisis de la valoración de enfermería al ingreso en una unidad de cardiología tras la aplicación de algoritmos. Noel Rivas González. Hospital Clínico Universitario de Valladolid

- Premio al mejor caso clínico

Abordaje interdisciplinar -enfermería y fisioterapia- de un paciente joven con aneurisma de aorta y miocardiopatía hipertrófica. Caso clínico. Ana Talavera Saez, Ángel Lizcano Álvarez, Cristina Alonso Blanco, Rosa Martínez Piédrola, Lilian Velasco Furlong, Cecilia Peñacoba Puente, Patricia Sánchez Herrera, Laura Gómez Gómez, Cristina García Bravo y Mousaab Saleh El Kabar. Universidad Rey Juan Carlos, Alcorcón (Madrid)

- Premio a la mejor minioral

Algoritmo diferencial del síncope cardiogénico frente al síncope neuromediado o reflejo y síncope de hipotensión ortostática. Desirée Adán Lledín. Hospital Quirón, Madrid.

- Premio al mejor póster

Proceso cardio-onco-hematología. Papel de enfermería en la consulta específica en un hospital terciario. Carmen Cordova Martínez, María Amparo Martínez Monzonís, Milagros Pedreira Pérez, Pilar Mazón Ramos, Nieves Mayo Bazarra, Sonia María López Sixto, Marta Iglesias Rivas, José Luis Bello López, José Ramón González Juantey y Rafael López López. Hospital Universitario de Santiago. CIBERCV, Santiago de Compostela (A Coruña)

REUNIÓN ANUAL DE LA SECCIÓN DE HEMODINÁMICA Y CARDIOLOGÍA INTERVENCIONISTA

Celebrada en Ibiza en el mes de mayo de 2019.

Cuatro miembros del Comité Científico realizaron la evaluación de los trabajos de enfermería que se presentaron en la reunión (Paloma Garcimartín Cerezo, Gemma Berga Congost, Sara Lospitao Gómez y Miriam Rossi López).

Paloma Garcimartín Cerezo acudió a la Reunión como vocal enlace con el Grupo de Trabajo y Gemma Berga Congost fue invitada como ponente en una de las mesas redondas.

REUNIÓN ANUAL CONJUNTA DE LA SECCIÓN DE ELECTROFISIOLOGÍA Y ESTIMULACIÓN CARDÍACA

Ritmo 19, celebrada en el mes de marzo de 2019.

La vocal enlace con el Grupo de Trabajo, Gemma Berga Congost, colaboró en la evaluación de los trabajos de enfermería presentados y acudió invitada a la Reunión.

REUNIÓN ANUAL DE LA SECCIÓN DE INSUFICIENCIA CARDIACA Y TRASPLANTE

Celebrada en Málaga en el mes de junio de 2019.

Dos miembros del Comité Científico, Concepción Cruzado Álvarez y Paloma Garcimartín Cerezo, colaboraron en la evaluación de los trabajos recibidos.

Acude a la reunión invitada como vocal enlace con el Grupo de Trabajo Concepción Cruzado Álvarez.

BECA DE ENFERMERÍA DE LA SOCIEDAD ESPAÑOLA DE CARDIOLOGÍA (SEC)

La Sociedad Española de Cardiología (SEC) a través de la Fundación Casa del Corazón convoca anualmente una beca económica para fomentar la formación e investigación en el ámbito de la enfermería cardiológica.

Este año se presentaron los siguientes proyectos de investigación para evaluación:

- Factores que influyen en la evolución de la insuficiencia cardíaca según la alfabetización en salud y el autocuidado del paciente.
- Intervencionismo cardiaco por vía radial o cubital con acceso y cuidados post-procedimiento realizados por personal de enfermería.
- Estudio descriptivo comparativo entre las complicaciones entre ecmo venovenoso y ecmo venoarterial de canalización periférica. Diseño de un check list enfermero.

La revisión la llevaron a cabo tres miembros del Comité Científico de la Asociación Española de Enfermería en Cardiología (Concepción Cruzado Álvarez, Sara Lospitao Gómez y Marta Parellada Vendrell), de forma individual, siguiendo y cumplimentando el formulario de evaluación propuesto por la SEC.

La Beca fue concedida al proyecto ***"Factores que influyen en la evolución de la insuficiencia cardíaca según la alfabetización en salud y el autocuidado del paciente"*** de las investigadoras principales Neus Badosa Marcè y Consol Ivern Díaz de la Unidad de Insuficiencia Cardíaca del Hospital del Mar de Barcelona y Grupo de Investigación Biomédica en Enfermedades del Corazón del IMIM de Barcelona.

Se hizo entrega de la beca en un acto celebrado con tal fin durante el Congreso SEC-AEEC en Barcelona.

REVISIÓN DE GUÍAS CLÍNICAS DE LA SEC

Al igual que el año pasado un miembro del Comité Científico, Gemma Berga Congost, forma parte del Comité de Guías de la SEC.

Además, este año hubo un miembro del Comité Científico en cada uno de los Grupos de Trabajo de Revisión de la Guías, y la previsión es que en el futuro siempre haya una enfermera en todas las Guías que se revisen, lo que supone un gran avance para nuestra profesión.

Las Guías se han revisado en los meses de septiembre y octubre y los miembros del Comité Científico que han participado han sido:

- Gemma Berga Congost: Guía de Síndrome Coronario Crónico
- Paloma Garcimartin Cerezo: Guía del TEP
- Concepción Cruzado Álvarez: Guía de Diabetes
- Sara Lospitao Gómez: Guía de TPSV
- Miriam Rossi López: Guía de Dislipemias

MEMORIAS DE DIRECCION DE FORMACIÓN. 2019

Isabel Pérez Loza hasta 20 de Junio de 2019

Nuria Villalba Lizandra a partir de 18 de octubre de 2019

Tras la dimisión por problemas personales de Isabel Pérez Loza, la vocalía se cubrió en octubre tras votación y aceptación en asamblea general por Núria Villalba Lizandra. El Comité Ejecutivo y colaboradores como Francisco Javier García, antiguo Director de Formación, mantuvieron el programa formativo.

1. 3ª Edición Actualización en procedimientos estructurales para enfermería de hemodinámica. 3 y 4 de junio 2019 Sede de la Casa del Corazón.

2. Curso online Cardio-Onco-Hemato (COH) en la práctica clínica, en marcha desde octubre de 2019 hasta octubre de 2020, con un programa muy completo dirigido tanto a médicos como enfermeras, y que todavía podéis inscribiros.

3. Recomendaciones al alta para el paciente cardiooncológico. Web de la AEEC y la SEC.

4. A punto de iniciar la 3ª edición del título de experto en insuficiencia cardiaca para enfermería, en enero de 2020.

5. Colaboración con la Dirección de Formación de la SEC.

Asociación Española de Enfermería en Cardiología

MEMORIAS DE ACTIVIDADES DE LA REVISTA ENFERMERÍA EN CARDIOLOGÍA - 2019

ISSN: 1575-4146 / Depósito legal: M-10090-2014

Director: Rafael Mesa Rico

NÚMEROS PUBLICADOS EN 2019

Número 75, correspondiente al **3.er cuatrimestre 2018.**

1.- Fecha de salida: 15 de febrero de 2019.

2.- Enlace: Enferm Cardiol. 2018; Año XXV (75)

3.- Se publicaron 4 artículos originales, 2 casos clínicos.

4.- Secciones de Metodología, Electrocardiografía e Imagen.

Número 76, correspondiente al **1.er cuatrimestre de 2019.**

1.- Fecha de salida: 7 de junio de 2019.

2.- Enlace: Enferm Cardiol. 2019; Año XXVI (76)

3.- Se publicaron 5 artículos originales, 1caso clínico, 1 artículo especial trabajo fin de grado y 1 artículo de perspectiva.

4.- Secciones de Metodología, Electrocardiografía e Imagen.

Número 77, correspondiente al **2.º cuatrimestre 2019.**

1.- Fecha de salida: 17 de octubre de 2019.

2.- Enlace: Enferm Cardiol. 2019; Año XXVI (77)

3.- Se publicaron las Comunicaciones de Enfermería presentadas en el 40.º Congreso anual de la AEEC 2019. Artículo especial MAREC.

4.- Secciones de Metodología, Electrocardiografía e Imagen.

REVISTA EN PROCESO DE EDICIÓN

Número 78 correspondiente al **3.er cuatrimestre 2019.**

1.- Fecha prevista de publicación: primera quincena de febrero de 2020.

2.- Se publicarán artículos originales, casos clínicos y las secciones habituales.

DESGLOSE DE LOS NÚMEROS PUBLICADOS DURANTE EL AÑO 2019

Número 75, correspondiente al 3.er cuatrimestre 2018.

Se publicaron los siguientes contenidos:

- **Artículos originales (4)**.
    1. Efectividad de la rehabilitación cardiaca en un grupo de pacientes de alto riesgo.
    2. Beneficios socioeconómicos de un programa de monitorización domiciliaria o televigilancia en pacientes con terapia de resincronización cardiaca coordinado por enfermería.
    3. ¿Cómo influye un evento coronario isquémico en la actividad sexual?
    4. Incidencia de oclusión radial en pacientes sometidos a cateterismo cardiaco.
- **Casos clínicos (2)**.
    1. Gestión ineficaz de la propia salud: dificultades en el aprendizaje en paciente con trasplante cardiaco.
    2. Ablación de taquicardia ventricular epicárdica por miniesternotomía.

- **Sección de Metodología**. ***Enfermería Basada en la Evidencia: Investigación Clínica Aplicada a las Ciencias de la Salud***. Metasíntesis, nueva perspectiva de análisis de una crítica intelectual de la Investigación Sociosanitaria.
- **Sección de Electrocardiografía. *Cuidados de Enfermería en las Alteraciones Electrocardiográficas*.** Papel de Enfermería en el tratamiento de las principales Alteraciones Electrocardiográficas: síndrome coronario agudo.
- **Sección *Una imagen vale más que mil palabras*.**
  Traccionar para implantar.
- **Póster**. Intervención sobre estilo de vida y evolución de los factores de riesgo en pacientes coronarios.
- **Sección de actualidad.**
- **Entrevista** a *Margarita Reina Sánchez*, enfermera del Hospital Universitario de Valme de Sevilla. Miembro fundador del Grupo de Prevención y Rehabilitación Cardiaca de la AEEC.
- **Poesía con Corazón.** *XIV* (poema de Antonio Gala).

Número 76, correspondiente al 1.er cuatrimestre de 2019.

- **Artículos originales (5)**.

  1. Técnica para la toma de la presión arterial media en paciente portador de dispositivo de asistencia ventricular de flujo continuo.
  2. Análisis de la carga de trabajo y cálculo de la ratio enfermera-paciente en cuidados intensivos en pacientes tratados con hipotermia tras parada cardiaca extrahospitalaria.
  3. Cardioversión eléctrica electiva en hospital de día.
  4. Diferencias de género en la presentación, abordaje y tratamiento del TEP en un medio rural.
  5. Factores medioambientales y titulación de fármacos en insuficiencia cardiaca.

- **Casos clínicos (1)**.

  1. Plan de cuidados de enfermería en paciente sometido a hipotermia terapéutica posparada cardiorrespiratoria.

- **Sección de Metodología. *Enfermería Basada en la Evidencia: Investigación Clínica Aplicada a las Ciencias de la Salud*.** Aspectos metodológicos de la instrumentalización de la recogida de datos primarios y sus consideraciones éticas en la investigación clínica.
- **Sección de *Cuidados de Enfermería en las Alteraciones Electrocardiográficas***. Análisis del síndrome de QT largo y su relevancia para la práctica clínica enfermera.
- **Sección *Una imagen vale más que mil palabras*.**
  Cierre percutáneo de comunicación interauricular.
- **Artículo especial trabajo fin de grado.** Infartapp: una *app* para los autocuidados en pacientes postinfartados.
- **Perspectiva**. Cuidados relativos a una técnica de angiografía coronaria que minimiza la administración de contraste yodado y la exposición a las radiaciones ionizantes: la angiografía coronaria rotacional.
- **Sección de actualidad.**
- **Entrevista** a la Dra. Marisa Crespo Leiro, cardióloga experta en Insuficiencia Cardiaca y Trasplante Cardiaco de la Sociedad Española de Cardiología.
- **Poesía con Corazón.** *Recuerdos* (poema de Auxiliadora González Infante).

Número 77, correspondiente al 2.º cuatrimestre 2019. Especial Congreso AEEC/SEC, Barcelona.

En este número se publicaron los resúmenes de los trabajos científicos de enfermería presentados en el 40.º Congreso AEEC/SEC 2019, celebrado en Barcelona.

- **Sección de Metodología. *Enfermería Basada en la Evidencia: Investigación Clínica Aplicada a las Ciencias de la Salud*.** Claves para el diseño y validación de cuestionarios en Ciencias de la Salud.

- **Sección de *Cuidados de Enfermería en las Alteraciones Electrocardiográficas***. Prescripción enfermera.
- **Sección *Una imagen vale más que mil palabras*.** Implante de segundo Micra tras agotamiento de batería.
- **Sección de actualidad.**
- **Entrevista** a Concepción Fernández Redondo, como presidenta saliente de la AEEC.
- **Artículo Especial.** Diagnóstico de la situación de la Enfermería en la atención cardiológica en España. Proyecto MAREC: Justificación, diseño y resultados generales.
- **Poesía con Corazón.** *Del corazón los ojos ofendidos* (poema de Lope de Vega).

XVIII EDICIÓN DE LOS PREMIOS DE LA AEEC A LOS MEJORES TRABAJOS ORIGINALES DE LA REVISTA *ENFERMERÍA EN CARDIOLOGÍA*

Artículos premiados, publicados en el año XXV de nuestra publicación (2018), concedidos en el XL Congreso nacional AEEC, Barcelona 2019.

PRIMER PREMIO (700€)

INCIDENCIA DE OCLUSIÓN RADIAL EN PACIENTES SOMETIDOS A CATETERISMO CARDIACO.

Autores: Isidoro López López[1], Pablo Almela Alcaide[1], Vicente Jiménez Cruz[1], Mónica Roselló Hervás[1], Eva Rumiz González[2]. *1 Enfermero/as de la Unidad de Hemodinámica del Consorcio Universitario de Valencia. 2 Hemodinamista de la Unidad de Hemodinámica del Consorcio Universitario de Valencia.* Enferm Cardiol. 2018; 25 (75): 56-60.

SEGUNDO PREMIO (400€)

PLAN DE CUIDADOS PARA PACIENTES CON DISPOSITIVOS DE ASISTENCIA VENTRICULAR IZQUIERDA, HOSPITALIZADOS.

Autoras: Dulce Moscoso Otero[1], Mª Concepción Méndez Barrientos[2]. *1. Enfermera en el Servicio de Cardiología. Hospital Universitario A Coruña. Licenciada en Antropología Social y Cultural. Doctoranda en Ciencias de la Salud. Universidad A Coruña. 2. Enfermera en el Servicio de Cardiología. Hospital Universitario A Coruña.* Enferm Cardiol. 2018; 25 (74): 64-69.

ACTIVIDADES REALIZADAS DURANTE EL AÑO 2019

- Actualmente la revista *Enfermería en Cardiología* se difunde a través de la web de la AEEC, Campus AEEC y la plataforma de revistas del Grupo Paradigma.

- Puesto 16 del "Índice H de las revistas científicas españolas en Google Scholar Metrics 2014-2018", en el apartado de Enfermería. Se ha producido una subida con respecto al índice del año anterior.

(*) Se han detectado errores en el enlazado de varios de los artículos más citados que podrían alterar los indicadores de esta revista

ENFERMERÍA

	REVISTAS	H Index	Mediana H
1	Enfermería global	20	27
2	Enfermería clínica	16	21
3	Index de enfermería	15	18
4	Enfermería Nefrológica	10	13
5	Gerokomos	9	23
6	Enfermería intensiva	9	14
7	Cultura de los cuidados	8	11
8	ENE. Revista de enfermería	7	9
9	Metas de enfermería	6	9
10	Revista Rol de enfermería	6	7
11	RqR Enfermería Comunitaria	5	14
12	Enfermería docente	5	6
13	Enfermería del Trabajo	4	15
14	NURE investigación: Revista Científica de enfermería	4	7
15	Enfermería dermatológica	4	5
16	Enfermería en cardiología: revista científica e informativa de la Asociación Española de Enfermería en Cardiología	4	5
17	Evidentia: Revista de enfermería basada en la evidencia	3	3

15

- Puesto 51º en el Ranking CUIDEN Citacion–2018, situándonos en el cuarto cuartil (Q4) de las revistas más citadas de Enfermería en Iberoamérica. En este caso se ha producido un descenso con respecto al año anterior. Valorada la posibilidad de volver a la publicación de la revista en open access como medio para poder incrementar el índice de audiencia y el factor de impacto.

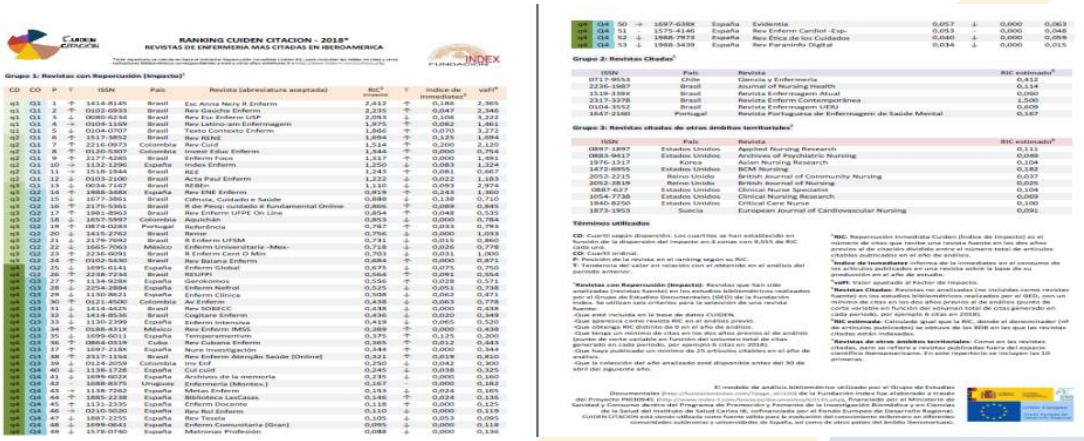

- Se han publicado un total de 24 trabajos entre secciones, artículos originales, casos clínicos y artículos especiales.
- Se han publicado tres entrevistas a distintas personalidades relacionadas con la Enfermería en Cardiología.

- Se han publicado tres poemas e ilustraciones dentro de la sección «Poesía con Corazón».
- En el número 76 de la revista se realizó un cambio de imagen tanto en la portada como en el formato de los artículos.
- IV Reunión de Editores en Granada. Adhesión a la carta de rechazo sobre el posicionamiento del grupo frente a las declaraciones del Consejo de Enfermería, aparecidas en el diario *El País* en la que se afirmaba que "En España no hay revistas de enfermería con índice de impacto, así que todo lo que se publique en ellas no sirve de nada".
- Se ha participado en la elaboración del «Decálogo de Buenas Prácticas para la Divulgación de los Resultados de la Investigación enfermera» al cual se ha adherido la revista *Enfermería en Cardiología*. A continuación el documento de síntesis que se ha elaborado por parte de responsables de la AEEC para adscribirse a este decálogo:

Buenas prácticas en la publicación científica de enfermería
para la revista Española de Enfermería en Cardiología.

1. Establecer unas normas claras sobre los requisitos de autoría y solicitar de los autores las contribuciones de autoría, en la que especificaran la contribución realizada por cada uno/-a de los/-as autores/as.

2. Exigir al grupo de autoría el compromiso de transparencia, honestidad científica y originalidad de los datos presentados y la declaración de presencia/ausencia de conflicto de interés.

3. Cumplir con la periodicidad comprometida en la publicación de la revista, y opcionalmente, adoptando mecanismos de edición previa (pre-Print) de artículos tras su aceptación definitiva para que puedan ser accesibles en el menor plazo posible.

4. Potenciar el proceso de revisión por pares doble-ciego y garantizar una evaluación independiente, imparcial y crítica mediante evaluadores/as de experiencia contrastada.

5. Basar las revisiones en criterios científicos y recomendar a las personas evaluadoras el rechazo de la revisión en caso de conflicto de interés o por falta de preparación en la temática del artículo a evaluar.

6. Facilitar a evaluadores/as siempre una guía para la revisión, que explicite criterios de valoración y los plazos concretos de respuesta y ofrezca indicaciones para la utilización de un lenguaje respectuoso.

7. Establecer, consensuar y comprometerse a cumplir por parte de los/-as editores/as de revistas unos criterios de calidad mínimos exigibles (editoriales, científicos y estructurales).

8. Procurar la inclusión de la revista en bases de datos, hemerotecas o metabuscadores que favorezcan la recuperación de contenidos por parte de la comunidad científica, y garantizando que los metadatos de los artículos publicados en la revista sean visibles en Google Scholar.

9. Establecer por parte del Comité editorial un procedimiento de detección de plagio u otras malas conductas científicas y la posibilidad de compartir información entre editores sobre dichas prácticas.

10. Participar en iniciativas de carácter cooperativo entre editores/as que contribuyan a fortalecer el tejido editorial y su repercusión en la comunidad científica.

- Durante el último año se han recibido en la redacción de la revista más de 30 artículos nuevos.
- Actualmente se encuentran en la redacción de la revista alrededor de 39 artículos, 12 que se van a publicar en el próximo número, 8 pendientes de entrar en proceso de revisión por pares.
- En octubre de 2019 durante el 1.er Congreso conjunto de la AEEC y la SEC, Rafael Mesa Rico dio el relevo al nuevo director de la revista *Enfermería en Cardiología* Jonatan Valverde Bernal.

Asociación Española de Enfermería en Cardiología

Agradecimiento a los revisores, coordinadores de sección, a **María Dolores Martín Santamaría** -que se encarga de revisar los abstracts y textos en inglés antes de su publicación- y a la coordinadora editorial**, Maribel Calero**, que han colaborado en todo el proceso editorial durante el último año.

Coordinadores de sección:

- Coordinadora de la sección Enfermería Basada en la Evidencia: Investigación Clínica Aplicada a las Ciencias de la Salud. **Susana Rubio Martín**. Hospital Virgen de la Salud, Toledo.
- Coordinador de la sección *Una imagen vale más que mil palabras.* **Carlos Santos Molina Mazón**. Hospital de Bellvitge, Barcelona.
- Coordinador de la sección de Cuidados de Enfermería en las Alteraciones Electrocardiográficas. **Juan Carlos Rubio Sevilla**. Centro de Salud de Torrijos, Toledo.
- Coordinador de *Poesía con Corazón*. **José Infante Martos**.

COMITÉ EDITORIAL ACTUAL

- Ana María Correa Fernández.
- Arancha Ruescas Nicolau.
- Asunción Sánchez Donaire.
- Carlos-Santos Molina Mazón.
- Carmen Naya Leira.
- Concepción Cruzado Álvarez.
- Cristina Ruiz Verdugo.
- Elena Marqués Sulé.
- Eva Timonet Andreu.
- Francisco Alba Saá.
- Francisco Rivas Ruiz.
- Gemma Berga Congost.

- Ignacio Morales Cané.
- Iván Prieto Salvador.
- José Manuel Martínez Casas.
- José Manuel Martínez Linares.
- José Miguel Álvarez Moya.
- José Miguel Rivera Caravaca.
- Juan Carlos Rubio Sevilla.
- Lucía Zambrano Puente.
- María Faz Pujalte Aznar.
- María Loreto Barroso Morales.
- Marta Parellada Vendrell.
- Matilde Castillo Hermoso.
- Miriam Rossi López.
- Óscar del Río Moro.
- Paloma Garcimartín Cerezo.
- Purificación Alcalá Gutiérrez.
- Raúl Juárez Vela.
- Sara Lospitao Gómez.
- Sonsoles Martín Pérez.
- Susana Rubio Martín.

MEMORIAS PÁGINA WEB 2019

DIRECTORA (en funciones): Concepción Fernández

REDES SOCIALES

TWITER

471 Siguiendo 1.134 seguidores

Twits 592 Impresiones 421.200 Visitas al perfil 4857 Menciones 784

FACEBOOK

Total de seguidores de la página hasta hoy: 2750

Total de Me gusta de la página hasta hoy: 2668

PÁGINA WEB

Se mantiene el proyecto de modernización y reestructuración de la web en forma y contenido.

- Creación de banner de enlace a eCardio, Congreso SEC-AEEC 2019,EuroHeartcARE 2020, Farmacovigilancia, acceso webcast Congreso SEC-AEEC, Curso Cardiooncohematología, Nursing Now y Felicitación Navidad.
- Corrección permanente de errores en los distintos subapartados y contenidos.
- Proyección de toda la información online de la asociación, en las redes: Twitter, Facebook.
- Publicación periódica de entrevistas sobre temas relevantes para las enfermeras.
- Publicación y actualización continua de cursos, congresos, charlas, ponencias y actividades relacionadas o de interés en el apartado Eventos.
- Publicación de becas SEC y premios de los congresos.
- Elaboración del logo unificado para filiales y punto de acceso a las mismas en la web de manera más visible.
- Actualización permanente de las Filiales y Grupos de trabajo y publicación puntual de toda la información/documentación enviada.
- Publicación periódica de los podcast “Cuidado corazón” y activación de Youtube con la sección de recetas cardiosaludables.

- Publicación del cuaderno de Disfunciones sexuales y cardiopatías.
- Actualización continua de la proyección de noticias relevantes y archivo posterior en su correspondiente apartado.
- **Elaboración de normativa de publicación de eventos en la web**

Asociación Española de Enfermería en Cardiología

Analytics enfermeriaencardiologia.com Todos los datos de sitios ...

Ir al informe

Visión general

Todos los usuarios
100,00 % Número de visitas a páginas

1 ene. 2019 - 31 dic. 2019

Visión general

Número de visitas a páginas

Número de visitas a páginas	Número de páginas vistas únicas	Promedio de tiempo en la página	Porcentaje de rebote	Porcentaje de salidas
225.403	183.529	00:02:03	76,94 %	60,15 %

	Página	Número de visitas a páginas	% Número de visitas a páginas
1.	/	21.746	9,65 %
2.	/publicaciones/manuales/manual-de-procedimientos-de-enfermeria-en-hemodinamica-y-cardiologia-intervencionista	14.772	6,55 %
3.	/publicaciones/manuales/manual-de-enfermeria-en-cardiologia-intervencionista-y-hemodinamica-protocolos-unificados	10.539	4,68 %
4.	/publicaciones/manuales/	10.172	4,51 %
5.	/publicaciones/manuales/manual-de-enfermeria-en-arritmias-y-electrofisiologia	8.709	3,86 %
6.	/revista/	7.413	3,29 %
7.	/aeec/comite-cientifico/proceso-de-investigacion-en-enfermeria/	6.598	2,93 %
8.	/aeec/congresos/proximo-congreso/	4.273	1,90 %
9.	/des/volumen-sistolico/	3.615	1,60 %
10.	/revista/revistas/	3.207	1,42 %

Análisis comparativo con 2018

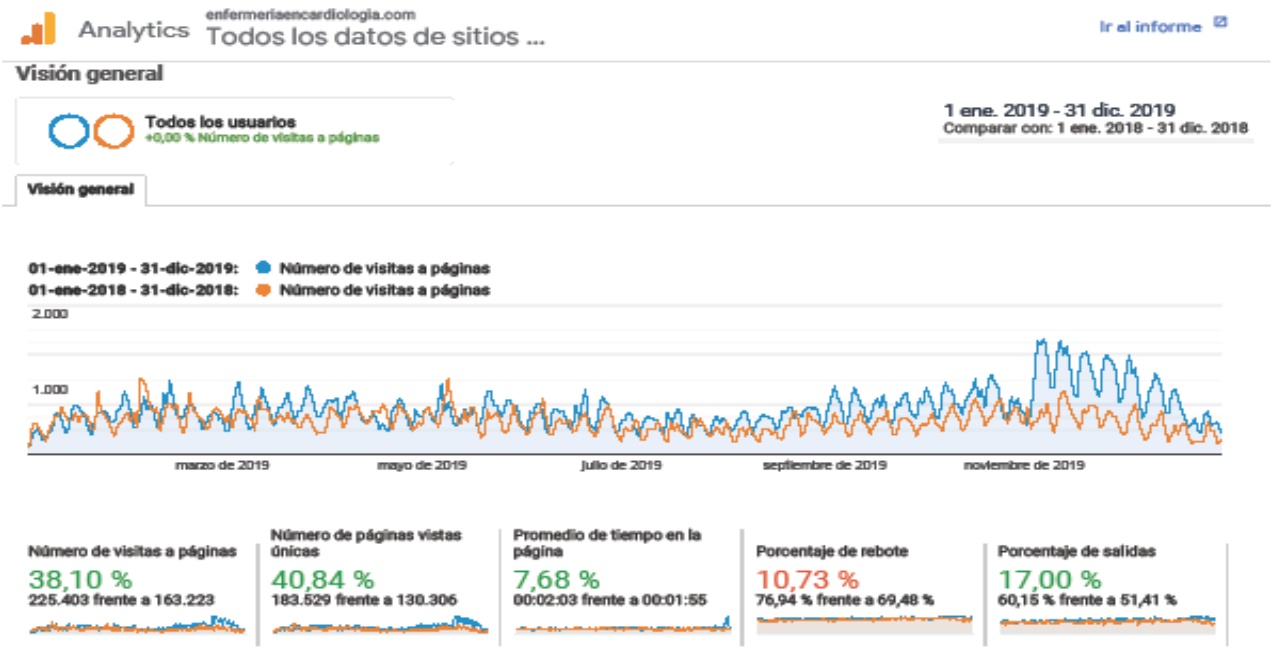

	Página	Número de visitas a páginas	% Número de visitas a páginas
1.	/		
	01-ene-2019 - 31-dic-2019	21.746	9,65 %
	01-ene-2018 - 31-dic-2018	24.562	15,05 %
	% de cambios	-11,46 %	-35,89 %
2.	/publicaciones/manuales/manual-de-procedimientos-de-enfermeria-en-hemodinamica-y-cardiologia-intervencionista		
	01-ene-2019 - 31-dic-2019	14.772	6,55 %
	01-ene-2018 - 31-dic-2018	12.481	7,65 %
	% de cambios	18,36 %	-14,29 %
3.	/publicaciones/manuales/manual-de-enfermeria-en-cardiologia-intervencionista-y-hemodinamica-protocolos-unificados		
	01-ene-2019 - 31-dic-2019	10.539	4,68 %
	01-ene-2018 - 31-dic-2018	11.731	7,19 %
	% de cambios	-10,16 %	-34,94 %
4.	/publicaciones/manuales/		
	01-ene-2019 - 31-dic-2019	10.172	4,51 %
	01-ene-2018 - 31-dic-2018	8.248	5,05 %
	% de cambios	23,33 %	-10,69 %
5.	/publicaciones/manuales/manual-de-enfermeria-en-arritmias-y-electrofisiologia		
	01-ene-2019 - 31-dic-2019	8.709	3,86 %
	01-ene-2018 - 31-dic-2018	7.552	4,63 %
	% de cambios	15,32 %	-16,49 %
6.	/revista/		
	01-ene-2019 - 31-dic-2019	7.413	3,29 %
	01-ene-2018 - 31-dic-2018	5.015	3,07 %
	% de cambios	47,82 %	7,04 %

Asociación Española de Enfermería en Cardiología

7. /aeec/comite-cientifico/proceso-de-investigacion-en-enfermeria/		
01-ene-2019 - 31-dic-2019	6.598	2,93 %
01-ene-2018 - 31-dic-2018	4.962	3,04 %
% de cambios	32,97 %	-3,71 %
8. /aeec/congresos/proximo-congreso/		
01-ene-2019 - 31-dic-2019	4.273	1,90 %
01-ene-2018 - 31-dic-2018	7.921	4,85 %
% de cambios	-46,05 %	-60,94 %
9. /des/volumen-sistolico/		
01-ene-2019 - 31-dic-2019	3.615	1,60 %
01-ene-2018 - 31-dic-2018	585	0,36 %
% de cambios	517,95 %	347,48 %
10. /revista/revistas/		
01-ene-2019 - 31-dic-2019	3.207	1,42 %
01-ene-2018 - 31-dic-2018	3.158	1,93 %
% de cambios	1,55 %	-26,46 %

Asociación Española de Enfermería en Cardiología

MEMORIA ECONOMICA AEEC 2019

SALDO 1 DE ENERO DE 2019	
TESORERÍA	359,64
CUENTA GENERAL TESORERÍA	286.545,48
CUENTA CONGRESO	63.336,56
SALDO TOTAL	**350.241,68**

ENTRADAS 2019	
TRASPASO CUENTA CONGRESO	63.336,56
MASTER HEMODINAMICA	4.975,25
APORTACIONES SEC	5.500
CUOTAS ASOCIADOS	52.910
APORTACION CURSO ESTRUCTURAL	13.153,67
REACREDITACION HEMODINAMICA	1.050,00
VENTA MANUALES	345,00
CURSO IC 2ªEDICION	1.331,00
DEVOLUCION PREMIOS	742,00
OTRAS APORTACIONES	471,00
TOTAL	**143.814,48**

SALIDAS 2019	
COMISIÓN BANCO	318,28
RECREATIVOS/MARCA AEEC	2.165,12
ASESORÍA	1.450,38
REVISTA Y PÁGINA WEB	12.501,48
SECRETARIA TECNICA	23.760,00
GASTOS JUNTA Y COMITÉ CIENTÍFICO	4.291,89
GASTOS ASOCIADOS A SECRETARÍA TECNICA	678,03
CUOTAS ASOCIACIONES	520,00
BECAS AEEC	900,00
REGALOS CONGRESO Y PLACAS FIN DE CARGOS	987,6
PREMIOS	3.196,1
HACIENDA/IMPUEST.SOCIEDADES	4.807,68
MTO. PLATAFORMA FORMACIÓN	6.661,05
MASTER HEMODINAMICA	45.215,04

MANUALES	695,00
CURSO ESTRUCTURAL	8.855,64
DEVOL.MATRICULAS MHDII	1.800,00
PROTECCION DATOS	544,50
OTRAS DEVOLUCIONES	350,0
TOTAL	**119.697,79**

SALDO 1 DE ENERO DE 2020	
CUENTA GENERAL TESORERIA	310.662,27
TESORERÍA	246,31
SALDO TOTAL	**310.908,58**

CONGRESO DE LAS ENFERMEDADES CARDIOVASCULARES. AEEC 2019. Barcelona integrado con SEC 2019	-2.624,42

Por el debido compromiso de la SEC en este primer año y para facilitar la continuación de la colaboración, asume la pérdida.

PRESUPUESTO AEEC 2020

INGRESOS PREVISTOS	
CUOTA ASOCIADOS	53.000
APORTACIONES ESTIMADAS CONGRESO	10.000
VENTAS MANUALES	500
APORTACIONES SEC	5.500
FORMACIÓN	20.000
TOTAL INGRESOS	**89.000,0**

GASTOS PREVISTOS	
SECRETARÍA TECNICA	26.256
ASESORÍA	1.500
GASTOS SECRETARÍA TECNICA	900
REVISTA Y PÁGINA WEB	13.000
GASTOS REPRESENTACIÓN Y JUNTA	6.000

REGALOS	1.000
PREMIOS Y BECAS	4000
IMPUESTOS Y COMISIONES	5000
CUOTAS ASOCIACIONES	520
MÁSTER HEMODINÁMICA	14.000
PLATAFORMA FORMACION	6800
SECRETARIA MASTER HMD	7.500
PROTECCION DE DATOS	544,5
COMISIONES BANCARIAS	300
TOTAL GASTOS	**87.321,0**

MEMORIA FILIAL CASTELLANOLEONESA AÑO 2019

Vocal. Francisco Alba Saá

- Miembros Filial

- Francisco Alba Saá. Vocal.
  Enfermero Hospitalización Cardiología.
  Complejo Asistencial Universitario de Salamanca
  Socio AEEC nº 1589
- Carmen Martín Marín
  Enfermera Hemodinámica
  Hospital Clínico Universitario de Valladolid.
  Socia AEEC nº 585.
- Noel Rivas González
  Enfermero Hospitalización Cardiología.
  Hospital Clínico Universitario de Valladolid.
  Socio AEEC nº 2157.
- María José Alonso Porto.
  Enfermera Coordinadora de Cirugía Cardiaca.
  Complejo Asistencial Universitario de León.
  Socia AEEC nº 1468

- Reuniones Filial

Reunión por Skype 23 enero y 6 marzo, y presencial 6 de junio en Zamora.

- Reuniones científicas- Congresos regionales

Participación en el XXI Congreso de la Sociedad castellanoleonesa de Cardiología.

Asociación Española de Enfermería en Cardiología

- Publicaciones

Envío de una carta a los socios de la AEEC en Castilla y León para que se animen a formar parte de la Filial, justificando su razón de ser tanto para los profesionales como para los pacientes de una región con una población muy dispersa y envejecida.

Se envió carta similar a las Direcciones de Enfermería de todos los Hospitales del Sacyl para que se le diera difusión de la AEEC a todos los profesionales de Enfermería relacionados con Cardiología no asociados.

- Actividad en la web:

Publicación de la carta enviada a los socios en Castilla y León.

MEMORIA FILIAL CATALANA 2019.

VOCAL. Jonatan Valverde (hasta el 18 de octubre)

Samar Habbab Mohamed (desde el 18 de octubre)

Miembros de la Filial Catalana

DUI Jonatan Valverde Bernal. Hospital Santa Creu i Sant Pau – Barcelona (Representante hasta el 18 de octubre de 2019).

DUI Samar Habbab Mohamed. Hospital Universitario Dr. Josep Trueta – Girona (Representante desde el 18 de octubre de 2019).

DUI Mireia Niebla Bellido. Hospital Clínic – Barcelona (Vocal).

DUI Silvia Vidorreta Gracia. Hospital Clínic – Barcelona (Vocal).

DUI Isaac Moll Adrian. Hospital Sant Joan de Déu – Esplugues de Llobregat (Vocal).

DUI Adrián Márquez López. Hospital Santa Creu i Sant Pau – Barcelona (Vocal).

Reuniones de la Filial Catalana

Se realizó una 1ª reunión el 29 de noviembre de 2018 en la que, a grosso modo, se trataron los temas que aparecerían el próximo congreso de la Societat Catalana de Cardiologia (SCC).

Y en la 2ª reunión, llevada a cabo el 8 de abril de 2019, se pusieron en común los abstracts recibidos para participar en el congreso de la SCC, se decidieron cuáles eran válidos para comunicación oral y cuáles para comunicación escrita en forma de póster.

De este modo, se evaluaron un total de 33 abstracts: 7 fueron aceptados como comunicación oral y 11 como póster.

Las dos reuniones se ubicaron en el Hospital Santa Creu i Sant Pau (Barcelona).

(Se adjuntan actas de dichas reuniones).

Reuniones científicas

– 31 Congreso de la Societat Catalana de Cardiologia**.**

La Filial Catalana organizó la parte de enfermería en el 31 congreso de la Societat Catalana de Cardiologia celebrado los días 6 y 7 de junio de 2019, siendo de nuevo la sede la Universidad de Barcelona.

Se recibieron un total de 105 inscripciones y por primera vez, se acreditaron las mesas redondas de enfermería.

Los asistentes pudieron disfrutar de 2 mesas redondas, una sesión de comunicaciones orales y un concurso llamado "CardioNurse Quiz". En éste, se repartieron 3 premios a los 3 asistentes que obtuvieron mejor puntuación en el Kahoot.

 1ª Mesa redonda: "Nuevas metodologías y nuevas tecnologías aplicadas a la Cardiología".

Moderadora: Samar Habbab Mohamed (Hospital Universitario Dr. Josep Trueta).

Ponentes:

- Consol Ivern, Hospital del Mar (Badalona) "APP CARMAR ¿cómo ayuda a nuestros pacientes?"
- Marc Fortes. Col.legi Oficial d'Infermeria de Barcelona (Barcelona) "De la fotocopia a la Inteligencia Artifical".
- Ricardo Belmonte, Hospital Vall Hebrón (Barcelona) "Ariadna: la APP heroína que salva vidas".
- Esther Insa, Campus Docente Sant Joan de Déu - Universitat de Barcelona (Barcelona) "La gamificación como estrategia para motivar el cambio".
-

 2ª Mesa redonda: "Actualización en Cardiologia: visión de enfermería de las nuevas técnicas".

Moderadores: Adrián Márquez López (Hospital Santa Creu i Sant Pau) y Isaac Moll Adrian (Hospital Sant Joan de Déu).

Ponentes:

- Mireia Niebla, Hospital Clínic (Barcelona) "Terapia con DAI subcutáneo, un paso adelante".

- Dani Majo, Hospital de la Santa Creu i Sant Pau (Barcelona) “Convivir en casa con un dispositivo de asistencia ventricular”.
- Judith Parts, Hospital Clínic (Barcelona) “ECMO en parada cardiorrespiratoria en pacientes intervenidos de cirugía cardiovascular”.
- Elena Calvo, Hospital Bellvitge (Hospitalet de Llobregat) “Soporte ventricular Impella en el paciente con shock cardiogénico”.

 Comunicaciones orales de enfermería.

Moderador: Jonatan Valverde Bernal (Hospital Santa Creu i Sant Pau).

- OI-76 PROGRAMA EDUCACIONAL EN PACIENTS AMB CARDIOPATIA ISQUÈMICA VERSUS QUALITAT I SATISFACCIÓ. Gonzalez Batista, Barbara; Corzan Prat, Pilar; Clemente Prat, Mª Angels; Santaularia Capdevila, Núria. (ALTHAIA Xarxa Assistencial de Manresa - Fundació Privada, Manresa).
- OI-77 ESTUDI DE LES CÀRREGUES DE TREBALL DE LES INFERMERES A UNA UNITAT DE CRÍTICS CARDIOLÒGICS. DADES PRELIMINARS. Faixeda Calero, Marta; Habbab Mohamed, Samar; Martin Giron, Isabel; Rovira Vilamala, Ingrid; Simon Llorente, Sandra; Cruz Diaz, Raquel. (Hospital Universitari Doctor Josep Trueta, Girona).
- OI-78 APLICACIÓ D’UNA ESCALA D’ANGOIXA PER SET EN PACIENTS AMBULATORIS AMB INSUFICIÈNCIA CARDÍACA. González, Beatriu1; Hagelberg Eng, Sanna2; Ehrlin, Jenny2; Díaz, Violeta1; Waldréus, Nana3; Rivas, Carmen1; Velayos, Patricia1; Martín, Paula1; Jaarsma, Tinny2. (1Hospital Universitari Germans Trias i Pujol, Badalona; 2Linköping University, Linköping; 3Karolinska Institutet, Huddinge).
- OI-79 EL SENTIMENT D’IMPOTÈNCIA DAVANT LA SET DELS PACIENTS AMB INSUFICIÈNCIA CARDÍACA: ESTUDI QUALITATIU EN PROFESSIONALS SANITARIS. Díaz, Violeta1; Ehrlin, Jenny2; Hagelberg Eng, Sanna2; González, Beatriu1; Waldréus, Nana3; Rivas, Carmen1; Velayos, Patricia1; Martín, Paula1;

Jaarsma, Tinny2. (1Hospital Universitari Germans Trias i Pujol, Badalona; 2Linköping University, Linköping; 3Karolinska Institutet, Huddinge).

- OI-80 PERFIL CLÍNIC DE 100 PACIENTS AMB MARCAPASSOS SENSE CABLES. Diago Crisol, Clara; Cano Valls, Alba; Niebla Bellido, Mireia; Domingo Criado, Rebeca; Matas Avella, Maria; Venturas Nieto, Montserrat; Moreno Jiménez, Maria; Gracia Rodríguez, Lilian; Pérez Ortega, Silvia. (Hospital Clínic de Barcelona, Barcelona).
- OI-81 PERCEPCIONS I SATISFACCIÓ DELS FAMILIARS VERS L'AMPLIACIÓ D'HORARIS DE VISITA EN LES UNITATS DE CURES INTENSIVES. Venturas Nieto, Montserrat; Gimenez Lajara, Miguel Angel; Pérez Ortega, Silvia. (Hospital Clínic de Barcelona, Barcelona).
- OI-82 AVALUACIÓ DEL MONITORATGE REMOT EN PACIENTS PORTADORS DE MARCAPASSOS SENSE CABLES. Ramirez De Diego, Isabel; Espinosa Viamonte, Hildemari; Méndez Zurita, Francisco; Campos Garcia, Bieito; Alonso Mart, Concepción; Rodriguez Font, Enrique; Guerra Ramos, José; El Amrani Ram, Amin; Viñolas Prat, Xavier. (Hospital de la Santa Creu i Sant Pau, Barcelona).

 Posters de enfermería.

- PI-65 VALORACIÓ DE LA CONSULTA INFERMERA PREOPERATORIA EN PACIENTS AMB FIBRIL·LACIÓ AURICULAR SOTMESOS A ABLACIÓ DE VENES PULMONARS. Cano Valls, Alba; Matas Avella, Mariona; Niebla Bellido, Mireia; Diago Crisol, Clara; Criado Domingo, Rebeca; Perez Ortega, Silvia. (Hospital Clínic de Barcelona, Barcelona).
- PI-66 PROTOCOL D'ÚS DE LEVOSIMENDAN (SIMDAX®) A LA UNITAT D'HOSPITALITZACIÓ DE CARDIOLOGIA I CIRURGIA CARDÍACA. Soriano Rodríguez, Cristina1; Betoret Muntalà, Laura2; Moliner Abós, Carles1. (1Hospital de la Santa Creu i Sant Pau, Barcelona; 2CAP Sagrera, Barcelona).

- PI-67 AFECTACIONS CARDÍAQUES DE LA MALALTIA DE CHAGAS. Parellada Vendrell, Marta; Prat Masana, Montserrat; Pérez Ortega, Sílvia. (Hospital Clínic de Barcelona, Barcelona).
- PI-68 CAS CLÍNIC: HEMORRÀGIA RETROPERITONEAL COM A COMPLICACIÓ D'UN CATETERISME CARDÍAC PER ACCÉS FEMORAL. Gázquez Toscano, Axel; Galán Malón, Laia. (Hospital Clínic de Barcelona, Barcelona).
- PI-69 SISTEMA DE TERMOREGULACIÓ NO INVASIU POST-ATURADA CARDIORESPIRATÒRIA. CURES D'INFERMERIA I COMPLICACIONS ASSOCIADES. López Domènech, Gemma; Carbonell Sabaté, Cristina; Gazquez Toscano, Axel; Martínez Font, Sara; Ruiz Falques, Clara; Soler Selva, Maria. (Hospital Clínic de Barcelona, Barcelona).
- PI-70 FREQÜÈNCIA, INTENSITAT I DURACIÓ DE LA SET EN PACIENTS AMB INSUFICIÈNCIA CARDÍACA. Rivas, Carmen1; Waldréus, Nana2; Hagelberg Eng, Sanna3; González, Beatriu1; Ehrlin, Jenny3; Díaz, Violeta1; Velayos, Patricia1; Puertas, Maria1; Jaarsma, Tinny3. (1Hospital Universitari Germans Trias i Pujol, Badalona; 2Karolinska Institutet, Huddinge; 3Linköping University, Linköping).

- PI-71 TERÀPIA DE PRESSIÓ NEGATIVA EN LA PREVENCIÓ DE MEDIASTINITIS EN ESTERNOTOMIES TANCADES: REVISIÓ BIBLIOGRÀFICA. Claver Garcia, Cristina; Rubí Larrañaga, Katalin; Ricarte Marin, Alba. (Hospital Clínic de Barcelona, Barcelona).
- PI-72 VALORACIÓ DEL PERSONAL D'INFERMERIA D'HOSPITALITZACIÓ VERS LA IMPLANTACIÓ D'UN EQUIP DE PREVENCIÓ I ATENCIÓ A L'ATURADA CARDIORESPIRATÒRIA. Planella Albi, Eric1; Fuentes Pumarola, Concepció2; Teixidó Llurià, Jordina1. (1HOSPITAL UNIVERSITARI DE GIRONA: DOCTOR JOSEP TRUETA, GIRONA; 2FACULTAT INFERMERIA - UNIVERSITAT DE GIRONA, GIRONA).
- PI-73 VALORACIÓ DEL PERSONAL D'INFERMERIA D'UN EQUIP DE PREVENCIÓ I ATENCIÓ A L'ATURADA CARDIORESPIRATÒRIA VERS EL PROJECTE. Planella

Albi, Eric1; Fuentes Pumarola, Concepció2; Teixidó Llurià, Jordina1. (1HOSPITAL UNIVERSITARI DE GIRONA: DOCTOR JOSEP TRUETA, GIRONA; 2FACULTAT D'INFERMERIA - UNIVERSITAT DE GIRONA, GIRONA).

- PI-74 AMPLIACIÓ DELS HORARIS DE VISITA EN LES UNITATS DE CURES INTENSIVES CARDIOVASCULARS: OPINIÓ DELS PROFESSIONALS. Pérez Ortega, Silvia; Gimenez Lajara, Miguel Angel; Venturas Nieto, Montserrat. (Hospital Clínic de Barcelona, Barcelona).
- PI-75 DESPLAÇAMENT D'ELECTRODE EN DESFIBRIL·LADOR SUBCUTANI NO DETECTAT. Domingo Criado, Rebeca; Niebla Bellido, Mireia; Cano Valls, Alba; Diago Crisol, Clara; Matas Avella, Maria; Venturas Nieto, Montserrat; Pérez Ortega, Sílvia. (Hospital Clínic de Barcelona, Barcelona).

 1º premio a la mejor comunicación oral de enfermería:

OI-78 APLICACIÓ D'UNA ESCALA D'ANGOIXA PER SET EN PACIENTS AMBULATORIS AMB INSUFICIÈNCIA CARDÍACA. González, Beatriu1; Hagelberg Eng, Sanna2; Ehrlin, Jenny2; Díaz, Violeta1; Waldréus, Nana3; Rivas, Carmen1; Velayos, Patricia1; Martín, Paula1; Jaarsma, Tinny2. (1Hospital Universitari Germans Trias i Pujol, Badalona; 2Linköping University, Linköping; 3Karolinska Institutet, Huddinge).

 1º premio al mejor póster de enfermería:

PI-73 VALORACIÓ DEL PERSONAL D'INFERMERIA D'UN EQUIP DE PREVENCIÓ I ATENCIÓ A L'ATURADA CARDIORESPIRATÒRIA VERS EL PROJECTE. Planella Albi, Eric1; Fuentes Pumarola, Concepció2; Teixidó Llurià, Jordina1. (1HOSPITAL UNIVERSITARI DE GIRONA: DOCTOR JOSEP TRUETA, GIRONA; 2FACULTAT D'INFERMERIA - UNIVERSITAT DE GIRONA, GIRONA).

 Concurso "CardioNurse Quiz".

Moderadoras: Mireia Niebla i Silvia Vidorreta (Hospital Clínic, Barcelona).

Mediante el formato Kahoot se realizaron un total de 52 preguntas con 4 opciones de respuesta relacionados con enfermería en cardiología.

Se entregaron 3 premios a las mejores puntuaciones.

MEMORIA FILIAL GALLEGA 2019.

Vocal. Josefina Amor Cambón

Miembros Filial:

Josefina Amor Cambón

Eva Mª Suárez Fontaíña

Ricardo Vicente Chao

Dulce Moscoso Otero

Reuniones Filial:

Se realizó una reunión en Avilés (1/06/2019).

ASISTENTES: Eva Suárez, Ricardo Vicente, Josefina Amor.

Enviada acta de la reunión el 19/06/2019.

Reuniones científicas - Congresos regionales:

CONGRESO ASTUR-GALAICO 2019

Los días 31 de mayo y 1 de junio se celebró el Congreso Astur-Galaico en la Casa Municipal de Avilés.

Organización: Formamos parte del Comité científico.

Participación:

- Eva Suárez Fontaíña: moderadora taller "Los pacientes resistentes al cambio", impartido por Mª Elsa Rodríguez Viña.
- Ricardo Vicente Chao: moderador de la mesa de comunicaciones orales.
- Josefina Amor Cambón: presentó una comunicación oral junto con Mª del Carmen Caberta Lema, "Fitoesteroles y colesterol: ¿cuánta verdad?".

Actividades Docentes:

- Josefina Amor Cambón, David Babío Rodríguez, Francisco Javier Sánchez Eiroa, Mª Begoña Pedrouzo Roca, Mª Waleska Suárez Pérez, María Gómez Martínez y David Rodríguez Cañás participaron como docentes en un programa de formación continuada organizada por el Complexo Hospitalario Universitario sobre actualización de RCP básica según las últimas guías, impartido en todo el Complexo a todo el personal. Las sesiones se fueron realizando a lo largo del año. Estas sesiones constaban de una parte teórica y otra práctica. Los grupos estaban formados por 10-12 asistentes y se realizaban 5 grupos por día 2 días por semana. Impartido por 2 docentes por sesión.
- Desde febrero realizamos un programa de radio: ¡CUIDADO CORAZÓN!, programa quincenal de una hora de duración. En este programa tratamos problemas de salud y damos a conocer diferentes proyectos, para lo que contamos con invitados que nos cuentan sus experiencias. También hablamos de hábitos de vida saludable, para lo que contamos con una fisioterapeuta que habla sobre ejercicio físico y un compañero cocinitas que nos enseña recetas cardiosaludables.

Actividades promoción de la salud:

- **III CARRERA DE LA LUZ. 29/03/2019.** Carrera solidaria organizada por el IES Miraflores (Oleiros, A Coruña) para recaudar fondos para la ONG EDUCO.ORG, programa “Becas Ella”. Realizamos controles de salud, colaboramos con el equipo médico y con la asociación SASA de salvamento enseñando a realizar RCP básica.

- **Semana de la Insuficiencia Cardíaca.** Semana del 6 al 12 mayo. Iniciamos la colaboración hablando sobre la IC en nuestro programa de radio ¡Cuidado Corazón!. Estuvimos presentes en el día 4 de mayo en el “XXIV Día da Ciencia na rúa”, dándonos a conocer a la población en una Jaima compartida con el CICA-INIBIC, realizando controles de salud e informando y entregando información sobre la IC. El

día 7 se iluminó la Torre Hércules de color rojo para dar visibilidad a esta patología, y ahí estuvimos también presentes.

- **Día internacional de la Hipertensión Arterial**. 17 de mayo, como en nuestra comunidad es el "Día das Letras Galegas" adelantamos esa celebración al día 16. Para concienciar a la población sobre lo importante que es controlar la tensión arterial para evitar enfermedades cardiovasculares, realizamos mediciones de la presión arterial en el hall del Hospital de A Coruña, así como entregar documentación con información relativa a la misma y también hablamos de hábitos saludables. Para poder realizar este proyecto contamos con el apoyo de la dirección de Enfermería, dirección Médica, por el servicio de Cardioloxía y la firma Hartmann. También hablamos sobre HTA con la prensa local.

Actividad en la web:

- En la web están todos los podcats de nuestro programa de radio ¡Cuidado Corazón!, programa que iniciamos en febrero de este año.
- También están publicados todos los informes de nuestra actividad dentro de nuestro espacio de la Filial Gallega.
- Incorporamos un informe sobre los Fitoesteroles y colesterol.

Imágenes:



INSUFICIENCIA CARDÍACA
¡Cuidado Corazón!
aeec
FILIAL GALLEGA

www.sacardiologia.es
SOCIEDAD ASTURIANA DE CARDIOLOGÍA
SOCIEDADE GALEGA DE CARDIOLOXÍA
CONGRESO ASTUR GALAICO
DE CARDIOLOGÍA
Casa Municipal de la Cultura de
Avilés
31 de mayo y 1 de junio de
2019

MEMORIA FILIAL MURCIANA 2019

Vocal. María Ramón Carbonell

Miembros filial:

Portavoz y Tesorera: DNA. María Ramón Carbonell. Supervisora de Exploraciones Cardiológicas y Unidad de Rehabilitación Cardíaca. HGU Reina Sofía de Murcia.

Secretaria: DNA. Carmen Hernández Castelló. Enfermera de la Unidad de Prevención secundaria, Rehabilitación Cardiaca y exploraciones funcionales de cardiología del HGU Reina Sofía de Murcia

Vocalías: Comunicación y Difusión: Dña. María Teresa Rabadán Anta. Supervisora de la Unidad de hospitalización Cardiológica HGU Reina Sofía de Murcia.

Calidad e Investigación: Dña. Isabel Hernández Hernández. Enfermera Unidad hospitalización y Exploraciones Funcionales.H.G.U.Reina Sofía y D. David López Cuenca enfermero Servicio Hemodinámica.H.U. Virgen de la Arrixaca.

María Ramón Carbonell. Portavoz

Maite Rabadán Anta. Vocal



M.ª Carmen Hernández Castello

David López Cuenca. Vocal

Isabel Hernández Hernández

Reuniones

En el año se han realizado tres reuniones:

1. Lunes 14 de enero 2019 a las 17 horas en el aula de formación del Hospital Reina Sofía de Murcia.
2.

Reuniones científicas

Asistencia al 40º congreso Nacional de la Asociación Española de Enfermería en Cardiología celebrado en Barcelona del 17/19 de octubre del 2019.

Presentación de la comunicación: “GRACIAS POR FUMAR “: El cine, algo más que el séptimo arte, en 40º Congreso Nacional de Enfermería en Cardiología, el viernes 18 de

octubre del 2019. AUTORES: Hernández Castelló, MC; Ramón Carbonell, Mª; Hernández Hernández, I; Rabadán Anta, MT.

Participación en el estudio MAREC realizado dentro de la AEEC. Ramón Carbonell, M.ª

Participación de María Ramón Carbonell, Vocal de la filial en calidad de moderadora en la sesión: Comunicaciones Orales: Miscelánea II, celebrada el viernes, 18 de octubre de 2019 de 9:45 h. a 11:15 h. en el Palacio de Congresos de Barcelona dentro del 40º Congreso AEEC.

Actividades Docentes

Participación de la delegación en el Curso CARPRIMUR mayo 2019 "Respuesta a las dudas planteadas en consulta tras un SCA", dirigido a médicos y enfermeras de AP, cardiología, medicina interna y urgencias, acreditada por la comisión de formación continuada de las profesiones sanitarias.

PROGRAMA:
file:///D:/Profiles/mrc80f/Desktop/file-28-04-2019-20-22-25-yumRCs5HWqiuurUOX.pdf

Actividades de promoción de la salud

Actividad de la filial Murcia: de la AEEC: celebrada el 9 y 10 en marzo del 2019

La filial murciana ha participado en la IV fiesta del deporte celebrada en la capital murciana organizada por la concejalía de deporte y salud del ayuntamiento de Murcia. Las dos jornadas celebradas consistieron en la promoción de la actividad física y hábitos saludables a la población en general, y en particular, a pacientes cardiacos que han realizado actividades programadas en el programa activa Cardio que estuvo muy presente junto a AMURECAR (asociación de pacientes pro- Rehabilitación cardiaca). Se compartió un stand

junto AMURECAR y la unidad de rehabilitación cardiaca del hospital Reina Sofía del Área VII de Salud.

Horario del stand: sábado 09 de 10h a 14h y de 16h a 19h, Isabel Hernández Hernández y David López Cuenca. Domingo 10 de 10h a 14h, María Ramón Carbonell y Carmen M.ª Hernández Castelló.

Día mundial del corazón 2019

El viernes 27 de septiembre se celebra en Murcia el Día Mundial del Corazón bajo el lema “Mi corazón, tu corazón”, con la participación de la filial autonómica de la AEEC.

Las actividades del Día Mundial del Corazón, organizadas por la Sociedad Española de Cardiología y el ayuntamiento de Murcia, tuvieron lugar en la plaza Cardenal Belluga desde las 11h de la mañana hasta bien entrada la tarde. Comenzaron en el salón de actos del edificio Moneo con una **mesa redonda** donde participaron los tres hospitales públicos de la ciudad, debatiendo las claves para ayudar a mejorar la salud cardiovascular en el día a día y cómo apoyar la rehabilitación con la música. También se presentaron los recursos disponibles en el municipio para este propósito. Hubo **mesas informativas** en la plaza durante toda la jornada, para el cálculo del riesgo cardiovascular de los viandantes, enseñanza de hábitos saludables, deshabituación tabáquica y taller de reanimación y uso de desfibrilador. Las **enfermeras de la filial murciana organizaron stand informativo sobre la asociación nacional,** programas de rehabilitación cardiaca, asociaciones de pacientes en la Comunidad. Fue un placer contar ese día con la participación de Dña. Concepción Fernández Redondo, presidenta de la AEEC, en las actividades de la jornada en representación del Área I de salud de nuestra ciudad. Para invitar a los peatones a activar su corazón, se clausuró la jornada con un **concierto cardiorroquero** con la colaboración del grupo musical murciano 'El Camarote de los Hermanos Marx'.

Participación en el VII congreso nacional de pacientes crónicos SEMERGEN MURCIA mayo 2019

“Proyectos y experiencias: AMURECAR, experiencia práctica en una unidad de rehabilitación cardiaca, ponentes D. Francisco Javier Ortiz Pardo y Carmen M.ª Hernández Castelló. Participación de la filial en la organización del taller conjuntamente con la asociación de pacientes.

Actividad en la web:

Actualización de contenidos de la página de la Filial murciana y la publicación por parte de la AEEC en la web en este año 2019.

MEMORIA GT ELECTROFISIOLOGÍA Y ESTIMULACIÓN CARDIACA 2019.

VOCAL: Isabel Mª Lillo

Miembros GT:

274 miembros inscritos en el GT actualmente.

Reuniones GT:

Las coincidentes con el congreso de las enfermedades cardiovasculares SEC

Reuniones científicas- Congresos regionales:

Reunión de la Valenciana de Cardiología (anexada) 23 y 24 de mayo de 2019.

Participaciones:

- Experiencia con el desfibrilador automático implantable subcuténo.

Carrillo Alemán, L; Candela Sánchez, E; Villamía Mora, B; Hortelano Moya, I; Torres Mezcúa, F; Cambra Poveda, C; Lillo Rodenas, I; Martínez Ibañez, AR; Brouzet, T; Martínez Martínez, JG

- Nuestra experiencia con el marcapasos sin cable: resultados a largo plazo.

Villamia Mora, B; Hortelano Moya; I; Lillo Ródenas I; Candela Sánchez E; Carrillo Alemán L; García Fernandez A; Ibañez Criado JL; Brouzet T; Ibañez Criado A; Martinez Martinez JG

Actividades de promoción de la salud:

Participación:

- Jornadas de educación para la RCP en colegios. Lugar de celebración: Alicante. Fecha: 6 noviembre de 2019.

Colaboración con Asociación de pacientes de cardiopatías familiares de Alicante.

Actividad en la web:

X Actualización de contenidos.

X Noticias

MEMORIA GT IMAGEN CARDIACA Y TÉCNICAS NO INVASIVAS 2019

Vocal: Ester Bertolí

Miembros filial:

Cèsar Bernado

Silvia Poyatos

Carlos Molina.

Reuniones

Anual coincidiendo con el congreso de la AEEC.

Reuniones científicas - Congresos regionales

Participación en el eCardio19 en la elaboración de preguntas para el etrivial.

Inclusión por parte de la sección de imagen cardiaca de la SEC, de la vocalía de imagen en el comité organizador del XXXVIII Congreso de la sección de imagen cardiaca (SEC)

Participación en 40 Congreso AEEC:

Comunicación mini oral:

Método Lean: una nueva herramienta para mejorar la organización de los procesos.

Sílvia Poyatos Manrubia, César Bernadó Prats, Laura Sanchis Ruiz, Xavier Calle Gascón, María Trinidad Díaz García, Miquel Sánchez y Bàrbara Vidal Hagemeijer.

Póster: Imagen Cardiaca Avanzada en Intervencionismo Estructural

Resultados de un programa de sedación moderada con propofol para procedimientos de ecocardiografía transesofágica en un centro de referencia en intervencionismo estructural.

Chi Hion Li, Ester Bertolí Inglés, David Viladés Medel, Violeta González Salvado, Rubén Leta Petracca, Francesc Carreras Costa, Helena Capellades Olivella, Nuria Ibañez López, Luisa Fernanda Cueva Castro y Pilar Paniagua Iglesias.

Actividad en la web

Redistribución de los apartados web de la sección del grupo y actualización del contenido de los mismos. Publicación de noticias y ofertas de trabajo.

MEMORIA GT HEMODINÁMICA 2019

Vocal. Fco. Javier Delgado Sánchez

- Líneas Estratégicas del GT de Hemodinámica

Las líneas estratégicas de nuestro Grupo se desarrollan desde los distintos Comités, que realizan una labor crucial y ponen de manifiesto la relevancia del trabajo de equipo, con eficiencia y efectividad, en un proceso constante de perfeccionamiento y autosuperación, adaptándose a las necesidades que surgen y en un ambiente de colaboración y compañerismo que los dignifica como profesionales y personas.

Dichas estrategias se basan en:

- *Acreditación*: Actualización y aprobación del Documento del Perfil, incluyendo la formación Máster por la que se ha establecido un proceso cíclico y constante de formación-acreditación, adaptándolo a los requerimientos del Real Decreto 639/2015, del 10 de julio, por el que se regulan los Diplomas de Acreditación Avanzado para personal sanitario, publicado en el BOE por el Ministerio de Sanidad. Se están llevando a cabo los trámites con el Ministerio, para el reconocimiento oficial de la Acreditación de Enfermería en Hemodinámica en todo el territorio nacional.
- *Formación:* se establecen programas de formación continuada específicos para las necesidades de los profesionales de nuestra área, se desarrollan Cursos Básicos para los profesionales que se inician en el ámbito de la Hemodinámica, y se coordina el Máster para garantizar la calidad y excelencia de los contenidos.
- *Redes Sociales*: Comparte, comunica y divulga nuestra actividad a través de las redes sociales con matriz base en el Blog de enferhemo.
- *Investigación*: Desarrolla y fomenta la investigación y la Práctica Basada en la Evidencia, generando nuestro propio conocimiento de Enfermería en Hemodinámica, a través de una red nacional de investigación. Para ello se creó un Comité que está activo desde septiembre del 2016.

- **Miembros de los comités del GT:**
    - **Acreditación y perfil: Siro Buendía, Vera Rodríguez, Itziar López, Carmela Pedrosa y Asun Ocariz.**
    - **Formación: Elena Calvo, David Sánchez, Ma. Carmen Fernández y Ma. Jose Morales.**
    - **Redes Sociales: Yolanda Bartolomé, Susana Miranda, Carmen Aneiros, Fco. Javier Delgado**
    - **RINEH: Adrian Márquez, Cesar Teixeira, Vicente Rubio, Miryam González, Judit Serra.**

- **Reunión GT Hemodinámica Ibiza 2019**

Acta Asamblea del GT de hemodinámica de la AEEC celebrada en Ibiza el 10 de mayo de 2019 en el contexto de la reunión anual de la sección de hemodinámica y cardiología intervencionista.

Fco. Javier Delgado Sánchez como vocal del GT explica las líneas de actuación de los comités de Trabajo, así como sus Componentes con las bajas y las altas en los mismos tres la última convocatoria.

- Comité de acreditación y perfil: causan baja María Lacueva y Mónica Gómez; Mónica Gómez informa de cómo se realizará la reacreditación de los miembros acreditados por la vía extraordinaria en 2014. Dicha re acreditación se hará con la presentación del consiguiente certificado de recursos humanos o departamento de enfermería del centro de Trabajo. Los Requisitos son:

- Haber trabajado 3 de los últimos 5 años en una unidad de hemodinámica
- Constar en la actualidad como plantilla en dicha unidad.

La convocatoria será enviada por correo electrónico a las persones acreditadas en 2014 y que, mediante máster, no se hayan Re acreditado ya.

Con respecto al tema del ministerio de sanidad para el perfil profesional se están llevando a cabo los trámites y no hay nuevas noticias

- Comité de formación: causa baja Elena Maull, se explica las líneas llevadas a cabo por dicho comité en cuanto a la implementación del 3er curso de actualización en patología estructural para enfermería de hemodinámica que se realizará los días 3 y 4 de junio en la casa del corazón cuya capacidad está completa.

Se está trabajando también junto con el GT de Trabajo de imagen en un curso de eco-cardiografía para enfermería de hemodinámica. Que si se cumplen los requisitos se realizaría en la casa del corazón en noviembre del presente año.

Así mismo se ha realizado el programa de la sección de hemodinámica en el que hay pequeños cambios con respecto a las anteriores ediciones que se comentarán en el apartado concreto.

Se está trabajando, en colaboración con el comité RINEH, para la realización de cursos básico online para fomentar la investigación etc....

Se recuerda que cualquier sugerencia al respecto de la formación es bienvenida y se recuerda el mail: enferhemo.formacion@gmail.com

Con Respecto al curso de Actualización en procedimientos estructurales para enfermería en hemodinámica se recuerda que las fechas son 3 y 4 de junio y que en este momento faltan por confirmar 3 personas, pero estaríamos hablando de unos 26 participantes. Se ha contactado con las casas comerciales ya hace algún tiempo y la vocal de la AEEC de formación está realizando un gran trabajo de coordinación. Como novedad comentamos que una vez establecida la norma FENIM hay que hacer las cosas con más tiempo. También se recuerda que hemos tenido varios contactos con enfermeras de Sudamérica, pero finalmente a día de hoy tan solo hay una inscripción confirmada de una persona de Costa Rica.

Con Respecto al Master de enfermería en hemodinámica y cardiología intervencionista se comenta que al finalizar el 2º año del master en junio de 2018 acabaron el mismo 87 enfermeras y todas ellas fueron dadas como aptas. De estas ha realizado el trámite de la acreditación como experto un total de 60, esto se explica porque había alumnos que ya

estaban acreditados como tal. En la presente edición 2018-2020 están cursando dicho máster 78 alumnos.

- Comité RINEH: dos nuevos miembros Miryan González Cebrian del Htal. de Salamanca y Judith Serra del Hospital Germans trias i Pujol de Badalona. Cesar Texeira nos habla de la presentación del estudio MAREC cuyos resultados se harán oficiales en el congreso SEC-AEEC de octubre del presente año en Barcelona. Nos habla también de la beca que obtuvo Adrian Márquez del grupo RINEH para realizar un listado de verificación de seguridad o Check-List, está a punto de iniciarse y nos informa que es un estudio multicéntrico y muy ambicioso, por la cantidad de formularios que se deben conseguir.
Se está hablando las nuevas líneas estratégicas del grupo e incluye, como ya había, pero se dejó de hacer, un post mensual en el blog de enfermería en hemodinámica y alguna idea que hay al respecto de cultura científica en cardiología que será multicéntrico, pero todavía se está empezando a hablar. Este año han llevado a cabo un taller de búsqueda bibliográfica que se ha impartido durante esta reunión.
Al finalizar su presentación, Montserrat Pardo, miembro de dicho comité, se da de baja de este grupo, por motivos personales, y aprovecha para animar a las personas que quieran incorporarse al proyecto y da las gracias al resto de los miembros por su gran valía.

- Comité de RRSS: Se nos recuerda las canales oficiales de dicho comité y nos da los siguientes datos:

- Blog: 180.000 visitas
- Twitter: 914 seguidores. 2218 tweets
- Instagram: 408 seguidores. 56 publicaciones
- Facebook: 440 amigos 459 likes
- YouTube: 96 suscriptores, 11 videos, 16195 visualizaciones

Susana Miranda se incorporó en la anterior convocatoria, pero todavía no ha tomado posesión se contactará con ella.

La asignatura pendiente de dicho comité sigue siendo el feedback, es decir la gente nos ve, nos sigue etc, pero no conseguimos que las enfermeras de hemodinámica interactúen con ellos…siguen trabajando y pensando nuevas estrategias.

Fco. Javier Delgado, vocal del GT, nos da los datos de dicha reunión en la cual ha habido un total de 165 enfermeras/os inscritos.
En dicha reunión ha habido:

- 5 cursos taller:
    - Taller búsqueda bibliográfica (17 apuntados al cual solo aparecieron 9 asistentes
    - Cómo elaborar y exponer un póster científico (32 apuntados/17 asistentes)
    - Taller de comunicación efectiva (43 apuntados/28 asistentes)
    - Taller de impella (18 apuntados/19 asistentes)
    - Taller de IVUS (27 apuntados/27asistentes)

Nota: los datos entre paréntesis han sido obtenidos a posteriori

- Una conferencia magistral
- Una mesa redonda con 3 ponentes (mesa de maestros)
- 31 trabajos presentados y 16 aceptados:
    - 6 comunicaciones
    - 5 mini-orales
    - 5 posters
    - 2 trabajos optan a premio
- Una novedad de este año ha sido la consecución de 1 inscripción gratuita para el congreso SEC-AEEC que se realizará en Barcelona en octubre para el ganador/a del premio a la mejor comunicación
- Otra de las novedades de este año ha sido una ligera modificación del horario para ajustarnos mejor al horario del resto de entidades (médicos/técnicos) y el cambio de

hora de la asamblea del grupo. El comité organizador ante la poca asistencia de ediciones anteriores pensó en poner dicha asamblea al finalizar la sesión matinal del viernes. Finalmente asistieron a la asamblea un total de 43 personas.

- También como novedad este año se ha montado un QUIZ/concurso para la tarde del viernes. Se pensó que esta actividad al ser de conocimientos de hemodinámica podía ser un foro de discusión con algún toque lúdico/festivo. A posteriori se vio que el objetivo no había sido cumplido puesto que solo acudieron a dicha sesión 6 enfermeras. Se valorará para las próximas reuniones

Tras alguna aclaración sobre el tema de la reacreditación se levanta la sesión siendo las 14 h. del día 10 de mayo de 2019

NOTA: En esta acta se han incluido algunos datos, para mejor entendimiento, que se han obtenido a posteriori, como el número de asistentes y algunas valoraciones sobre los eventos propios de esta reunión.

RESUMEN DEL XXIX CURSO ANUAL DEL GRUPO DE TRABAJO DE ENFERMERÍA EN HEMODINÁMICA, Ibiza 9 y 10 de mayo de 2019

El jueves día 9 se inauguró la reunión que fue a cargo del presidente de la sección de hemodinámica y cardiología intervencionista de la SEC el Dr. Armando Pérez de Prado, el presidente de la SEC, Dr. Ángel Cequier, que estuvieron acompañados por los Drs. Manuel Anguita, Vicente Peral y Antonio Serra

La, ya clásica, sesión “Novedades Relevantes en Cardiología Intervencionista en el último año”, se dio un repaso a las últimas novedades en el mundo de la hemodinámica.

Hubo 5 talleres:

Taller de “**Comunicación efectiva**” impartido por Tamara García Camarero y Virginia Frances, Del Htal. Virtual de Valdecilla de Santander con asistencia de 28 enfermeras.

Taller de "**IVUS**" que fue impartido por Ester Bajo, del Htal. de Sant Pau de Barcelona, al que asistieron 27.
Taller de "**IMPELLA**" fue impartido por Yolanda Segarra y Montserrat Bertrán, del Htal. de Bellvitge de Hospitalet de Llobregat, con 19 asistentes.
Taller "**Como elaborar y exponer un póster científico**" fue impartido por Aitor Ugarte de la compañía Comunideas de Majadahonda, con 17 participantes.
Taller de "**Búsqueda bibliográfica**" fue impartido por Adrián Márquez, Cesar Teixeira y Vicente Rubio con un total de 9 asistentes.
En los formularios de satisfacción los 5 talleres dieron una puntuación muy elevada.

La mesa de comunicaciones mini-orales fue moderada por Rocío Gil y Carmela Pedrosa. Pudimos ver: **Adaptación del Listado de Verificación de Seguridad Quirúrgica en el laboratorio de Hemodinámica, Experiencia en el cierre percutáneo de la comunicación interventricular en pediatría, Novedad en el cierre de accesos venosos femorales: sutura en 8 con llave de 3 pasos, Eficacia y Seguridad en la Oclusión Crónica Total, Cierre percutáneo de comunicaciones interventriculares en pediatría. Experiencia de cinco años**. Durante toda la sesión la sala estuvo a rebosar.

El viernes día 10 asistimos a la conferencia inaugural de Antoni Lacueva que llevó por título "**Cuales son los beneficios de reducir el estrés con mindfulness en la profesión**" que nos habló del estrés y de cómo gestionar las situaciones estresantes.

La mesa redonda de maestros fue moderada por Mónica Gómez del Htal. Clínico Universitario de Santiago de Compostela y María Lacueva del Htal. de Sant Pau de Barcelona. Gemma Berga del Htal. de Sant Pau de Barcelona expuso **los 10 puntos clave de la enfermera que atiende un código IAM**. M.ª José Morales del Htal. Clínico de Madrid nos habló de **los 10 puntos clave de la enfermera que atiende patología estructural.** Elia Alonso, Enfermera del servicio de anestesia del Htal. del Mar de Barcelona, nos dio las claves de la **sedación consciente**. Las 3 exposiciones fueron del máximo nivel.

La mesa de comunicaciones orales y casos clínicos, moderada por Montserrat Seoane del Htal. Clínico universitario de Santiago de Compostela y Miryam González del Htal. Clínico universitario de Salamanca escuchamos: **Regadonoson endovenoso versus adenosina intracoronaria durante la medición de la reserva fraccional del flujo: comparación de síntomas** (*opta a premio*), **Neonato con estenosis valvular aórtica y coartación de aorta, Intervencionismo cardiaco por vía radial o cubital con acceso y cuidados post-procedimiento realizados por personal de enfermería, Complicaciones pre y post - procedimiento de un paciente durante la implantación de una TAVI** (*opta a premio*), **Herramienta para la administración segura de medicación en la Sala de Hemodinámica** y **Angioplastia Protegida en la Oclusión Crónica Total**. Las 6 comunicaciones fueron de gran nivel.

A continuación tuvimos la asamblea del GT de hemodinámica de la AEEC, con un total de 43 asistentes.

La zona poster moderada por David Sánchez del Htal. del Mar de Barcelona y Raquel Cabezón de la Clínica Universitaria de Navarra pudimos ver: **Implantación de stent en foramen oval por vía transhepática en un lactante, Cuidados de enfermería en pacientes intervenidos por estenosis aórtica: recambio valvular e implante valvular Transcatéter. Revisión bibliográfica, Caso clínico: extracción de dispositivo oclusor y posterior cierre de leak mitral, La implantación de válvula percutánea en la tricúspide es ya una realidad.**

Una de las novedades de este año, un concurso interactivo a través de una APP móvil con preguntas que debía responder cada uno desde su propio dispositivo móvil.

La entrega de premios estaba la otra gran novedad de este año que era una inscripción para el congreso de la SEC-AEEC que este año se celebrará en Barcelona. Dicha inscripción se

otorgó al primer autor del trabajo ganador de esta reunión y estaba esponsorizada por la casa comercial **World-Medica** que correrá con los gastos. La ganadora en este caso fue Yolanda Bartolomé del Htal. del Mar de Barcelona por su trabajo: **Complicaciones pre y post - procedimiento de un paciente durante la implantación de una TAVI.**
El premio fue entregado por la responsable de producto de World-Medica Raquel Barbero.

- **Reuniones científicas**

Se realizaron las reuniones de los comités del grupo de trabajo:

- Comité de Formación:
  - En la Reunión del SHCI
  - En el CSC
- Comité Master y Perfil:
  - En SHCI
  - En CSC
- Comité de RRSS
  - En SHCI
  - En CSC
- Comité RINEH:
  - En SHCI

- **Congresos**

Válvulas 2019:

Se realizó congreso en el Htal. Universitario central de Asturias de Oviedo los días 6,7 y 8 de febrero. La actividad de enfermería se realizó íntegramente el día 6 y contó con una mesa sobre atención de enfermería en TAVI y un taller de manipulación y montaje de TAVIs.

Curso práctico de cardiología intervencionista para enfermería

Se realizó los días 7 y 8 de febrero en el Htal. Clínico de Barcelona. La novedad de este curso fue la emisión de casos en vivo, con la presencia de enfermeras tanto en el panel de moderación como en el procedimiento, cosa que dio mucho juego, siendo un curso muy participativo y muy bien valorado por los asistentes y los organizadores.

Reunión internacional de intervencionismo en cardiopatía estructural

Dicha reunión se realizó los días 20, 21 y 22 de febrero y contó con una sesión de enfermería sobre novedades en válvulas de implantación percutánea y talleres de montaje de dispositivos.

E-Cardio'2019.

Se realizó de manera virtual los días del 18 al 22 de febrero y contó con 3 mesas de enfermería.

XXIX Reunión de la Sección de Hemodinámica y Cardiología intervencionista.

Esta reunión se celebró los días 9 y 10 de mayo de 2019 en la ciudad de Ibiza.

Congreso SEC 2019.

Este congreso se realizó entre los días 17, 18 y 19 de octubre en la ciudad de Barcelona.

En la web https://www.congresosec.org/2019/sec/home/main/cyex podéis encontrar todo lo que dio de sí este congreso, donde también hubo representación de este GT.

Curso Coronario y estructural 2019. CSC2019.

Dicho curso se celebró Del 27, 28 y 29 de noviembre en Madrid.

Contó con un amplio programa de enfermería que podéis encontrar detallado en https://www.csconline.org/index.php/programa-y-acreditacion/programa

- **Actividades Docentes (cursos, jornadas, máster…)**

Máster de Enfermería en Hemodinámica y Cardiología Intervencionista (AEEC-SEC-Universidad Francisco de Vitoria)

Este fue el principal proyecto del Comité de Formación en el año 2016 y desarrollo el "Máster de Enfermería en Hemodinámica y Cardiología Intervencionista", con el fin de que se adquieran las competencias necesarias para el desarrollo de nuestra profesión, a través de una formación reglada y diseñada por y para los profesionales implicados en el área de la hemodinámica.

El Proyecto fue estructurado en:

- Justificación de la necesidad de crear dicha formación.
- Programa docente: objetivos docentes, áreas temáticas, título universitario, créditos y duración, directores, coordinadores y docentes, modalidad de estudio, número de alumnos, etc...
- Estudio de viabilidad económica: estudio económico, desarrollo del presupuesto, búsqueda de financiación y sponsors, coste de la matrícula por alumno, ...
- Gestión del Máster: gestión con la SEC, la AEEC, Universidad Francisco de Vitoria, secretaría del Máster, plataforma y web del Máster online, convenio de colaboración SEC-AEEC.

El programa completo y toda la información al respecto está disponible en http://www.masterenfermeriahemodinamica.com/

Desde el Comité de Formación se conformó un grupo de Coordinadores del Programa Máster compuesto por 7 miembros encargados de la Coordinación general del Máster y de los distintos Módulos docentes.

Se creó el equipo de Coordinadores del Programa Docente del Máster que en la actualidad son:

- Co-Directora del Máster: Mónica Gómez

- Coordinadores del programa docente-Organización del máster: Siro Buendía Martínez, Rocío Gil Pérez, Elena Maull Lafuente, Vera Rodríguez García-Abad, Elena Calvo Barriuso, María Lacueva Abad

En el año 2016 se inició la 1ª. Edición de este Master. Se matricularon 87 alumnos que empezaron a cursarlo el 12 de septiembre de 2016. Acabó en el año 2018 con 87 alumnos aptos (Nota máxima 9,72 y mínima de 7,39) de estos, 60 se acreditaron como expertos en hemodinámica y cardiología intervencionista.

La 2ª edición en la que finalmente se matricularon 78 alumnos, dio comienzo el 10 de septiembre del 2018.

Cabe decir que esta 2ª edición es la consolidación de todo el trabajo que se realizó en la 1ª edición, y que, por supuesto, se continúa elaborando a diario.

III Curso Actualización En Intervencionismo Estructural Para Enfermería De Hemodinámica. 3 y 4 De junio De 2019

Dicho curso fue organizado por el comité de Formación del GT de Hemodinámica (AEEC), la directora de Formación AEEC, Isabel Pérez y el vocal del GT de hemodinámica, Fco Javier Delgado que también fue docente en este caso.

Los demás docentes fueron, Ester Bajo, Elena Calvo, Rocío Gil y Francisco Javier García.

Se celebró en la Casa del Corazón de Madrid, sede de la Sociedad Española de Cardiología, la Fundación Española del Corazón y la Asociación Española de Enfermera en Cardiología y tuvo una duración de 15 horas teórico-prácticas. Queda pendiente la asignación de los créditos que se solicitaron, pero a día de hoy no se otorgado todavía.

El curso fue financiado por asignaciones económicas de las empresas presentes en los talleres de montaje y manejo de dispositivos, que bajo las exigencias del código FENIM, se realizaron a la Asociación Española de Enfermería en Cardiología (AEEC).

El programa quedó formado por estos grandes grupos:

El lunes 3:

- Intervencionismo valvular
  - Valvuloplastias
- Intervencionismo sobre la válvula aórtica
  - TAVI
- Tratamiento percutáneo de la insuficiencia mitral severa
  - Dispositivo MitraClip.
- Taller de montaje de TAVI y Mitra-Clip

El martes 4:

- Intervencionismo Estructural en Patología Congénita de adultos.
  - Tratamiento percutáneo de los defectos del Septo; Cierre de CIA, CIV y FOP.
  - Tratamiento percutáneo de las Fistulas; ductus arteriovenoso, fístulas coronarias y fístulas arteriovenosas coronarias.
  - Tratamiento Percutáneo de las Obstrucciones: Coartación de Aorta
- Otras patologías en Intervencionismo Estructural
  - Dehiscencia perivalvular. *Leak* perivalvular.
  - Cierre de orejuela.
  - Implante de dispositivos en válvula pulmonar.
  - Tto. Percutáneo de la insuficiencia tricúspidea.
- Taller práctico de Intervencionismo Estructural en Patología Congénita de adultos y Otras patologías en Intervencionismo Estructural.
  - Dispositivos de cierre de comunicaciones (CIA, CIV, Ductus)

- Dispositivo de cierre de orejuela izquierda
- Valvuloplastia Mitral. Balón de Inoue

- Disección Cardíaca.

Al finalizar el curso se realizó un Test de Evaluación en el que todos los participantes obtuvieron unos excelentes resultados.
En total fueron 27 asistentes, con la novedad este año de un alumno de Sudamérica que vino expresamente al curso desde Costa Rica.

Enlace al programa docente:
https://campusaeec.com/wp-content/uploads/2019/02/Triptico_curso_estructural_hemodinamica-_3.pdf

- Publicaciones

Documento de consenso sobre Angioplastia primaria de la SEC y otras sociedades:
A principios del mes de octubre se puso en contacto el presidente de la SEC con la presidenta de la AEEC para participar en la revisión y ampliación de un documento de consenso firmado por varias entidades médicas (SEC, Medicina de familia, urgencias, etc.…) para poder añadir todo lo que creyéramos oportuno sobre la angioplastia primaria en España. En la revisión y ampliación de este documento de consenso participamos Fco. Javier Delgado Sánchez como vocal del GT y Rocío Gil del Htal. Virgen de la Victoria de Málaga, bajo la supervisión de Concha Fernández presidenta de la AEEC se entregó un buen documento que esperemos de su fruto en los ministerios.

Rec Interv Cardiol. 2019;2:108-119. DOI: https://doi.org/10.24875/RECIC.M19000037

https://www.recintervcardiol.org/es/articulo-especial/requisitos-y-sostenibilidad-de-los-programas-de-icp-primaria-en-espana-en-el-iamcest-documento-de-consenso-de-sec-

aeec-y-semes

- **Actividad en la web:**

La actividad en la web se ha centrado en el blog de enfermería en hemodinámica, y de los canales de RRSS, de los que dejo los datos a continuación:

BLOG: http://enferhemoes.blogspot.com.es

Creación 11 de diciembre de 2015.

54 publicaciones.

Visitas a 16 de diciembre de 2019: 199.589

Aprox. 34000 en el año 2019.

TWITTER: @enferhemo: Creación noviembre 2015.

Datos a 16 de diciembre de 2019

- seguidores:1.066 (259 en 2019)
- siguiendo: 502 (131 en 2019)
- tweets: 2675 (804 en 2019)
- "me gusta": 2023 (712 en 2019)

FACEBOOK: Página y perfil: Enfermería hemodinámica

Creación diciembre de 2015.

Datos a 16 de diciembre de 2019

- amigos: 442 (1 en 2019)
- "me gusta": 521 (81 en 2019)

YOUTUBE: Enfermería Hemodinámica:

Creación febrero de 2016.

- vídeos:11 (0 en 2018)
- suscriptores: 125 (37 en 2019)
- visualizaciones: 20.372 (7.227 en 2019)

INSTAGRAM: @enferhemo

- seguidores: 443 (59 en 2019)
- Publicaciones: 64 (8 en 2019)

MEMORIA GT INSUFICIENCIA CARDIACA. 2019

Vocal. Lluisa García Garrido

- Reuniones GT

Durante la XVI REUNIÓN ANUAL DE LA SECCIÓN DE INSUFICIENCIA CARDIACA DE LA SEC, que tuvo lugar en Málaga, se desarrollaron dos reuniones de trabajo.

La primera tuvo lugar el día 14 de junio, participaron 10 personas. ASISTENTES:
PERFIL:
- Se ha elaborado un documento breve de antecedentes y justificación del perfil centrado principalmente en la evidencia científica referente a los equipos multidisciplinares y el factor de éxito de estos equipos que supone la enfermería especialista en IC, y la falta de una definición acerca de lo que ese profesional requiere como formación, experiencia y actividades.
- Se plantea elaborar un perfil con dos niveles diferenciados en base a la experiencia profesional, siendo el nivel más alto el más completo y en el que el personal de enfermería especialista en IC está capacitado para la titulación de fármacos de IC.
- En cuanto a la formación recibida, se planteará de manera que en el futuro se pueda ampliar con las nuevas titulaciones que puedan aparecer (dejando la puerta abierta a la posibilidad del Máster).
- En principio se propone elaborar un perfil desde el punto de vista de la cardiología, que es la mayoría del grupo, y a partir de ese perfil poder ampliar a medicina interna o enfermería dirigida a otro perfil de paciente (FEVI preservada, mayor edad, comorbilidades…)
- Aprovechar los resultados obtenidos en el ETIFIC y en el estudio cualitativo para tener una base desde la que establecer las capacidades de la enfermera de IC.
- Establecer unos indicadores de calidad y la posibilidad de una base de datos con variables en común para facilitar la evaluación de dichos indicadores.

ACREDITACIÓN:

- Aprovechar la experiencia del grupo de Hemodinámica: gestión de la acreditación en las instituciones. Lluisa está en contacto con ellas para que nos informen de los pasos que siguieron.
- Se plantea la posibilidad de que haya dos tipos de acceso a la acreditación: una vía "extraordinaria" con carácter retroactivo para acreditar a las enfermeras que ya tenemos la experiencia y la formación existente hasta el momento. Para ello necesitaríamos contar en cada centro con un "mentor/tutor" que valide que se han adquirido las competencias. Y una vía ordinaria.

La segunda reunión tuvo lugar el sábado 15 de junio de 8 a 9 de la mañana.

Participaron 8 personas y se debatieron 3 importantes temas que habían surgido en otras reuniones:

1. Titulación enfermera. Los participantes manifestaban la inquietud de cómo desarrollar está función con seguridad y dentro de la legalidad actual. Propusieron crear un subgrupo de trabajo para implantar la titulación. Explicar está función en Consejo y colegios Oficiales de Enfermería, Consejería de Salud desde la base del proyecto ETIFIC demostrando resultados y protocolo /Checklist publicado. Diferentes personas se interesaron por el Checklist de titulación para la implantación en sus centros.
2. Se comunicó al grupo en que punto estaba el tema del perfil de la enfermera de Insuficiencia Cardiaca. Se explicó que un grupo de personas estaban trabajando el documento del perfil de la enfermera especializada en IC. El objetivo era crear el documento para que sirviera de guía para los hospitales y servicios de cardiología a la hora de seleccionar el personal adecuado, favorecer que adquieran las competencias necesarias, y protocolizar las tareas a llevar a cabo dentro de la Unidad.
3. El perfil de la enfermera está muy relacionado con la descripción de competencias y la acreditación. Juana Oyanguren, Magda Nebot y Lluïsa Garcia, comentaron trabajar en la descripción de las competencias.

Por último, en Barcelona el jueves 17 de octubre tuvo lugar el foro del grupo de trabajo de IC, celebrado en el Congreso de la AEEC de Barcelona. Durante esta reunión se hizo posible la elección de la representante del grupo de IC, para los próximos 3 años, como representante del grupo de trabajo de Insuficiencia Cardiaca. Durante el foro del grupo de trabajo, se presentaron los objetivos prioritarios con la idea de desarrollar estos propósitos, se propuso desarrollar comités de trabajo para dar respuesta a los principales retos que debemos de afrontar.

Las diferentes líneas de trabajo que se concretan en:

a) Desarrollar las competencias y el perfil de la enfermera de insuficiencia cardiaca.

b) Acreditación de la enfermera de IC y desarrollo de proyectos de formación que la avalen.

c) Función de la titulación fármacos de la enfermera en IC, con un protocolo legalmente reconocido y probada su efectividad y seguridad con el ensayo multicéntrico ETIFIC.

d) Colaborar en el desarrollo de indicadores de calidad de nuestro rol y proponer a la SEC su inclusión en los indicadores de calidad de IC.

Para poder desarrollar con éxito estos itinerarios, la representante envío una carta a todos los asociados del GT de IC para que se pusiera en contacto las personas interesadas en formar parte de alguno de los comités de trabajo.

- Reuniones científicas

Durante la reunión anual de la sección de Insuficiencia Cardiaca de la SEC celebrada en Málaga se recogió, el conocimiento, de los últimos meses, en relación con la IC a nivel nacional e internacional, para todos los profesionales involucrados en la IC.

Las novedades más destacadas de colaboración interdisciplinar tuvieron lugar en las sesiones referente a la presentación de los resultados del estudio ETIFIC, el manejo de la congestión refractaria y los cuidados paliativos en ICC. Los talleres sobrepasaron su capacidad convirtiéndose en espacios interesantes de discusión concerniente a la titulación de fármacos por enfermeras especializadas; sobre las nuevas tecnologías relevantes en el

manejo de pacientes con IC e hipertensión pulmonar; y, por último, el taller de hospital de día.

ENFERMERÍA EN ICC: RESULTADOS ETIFIC.LA TITULACIÓN DE FÁRMACOS POR LA ENFERMERA ESPECIALISTA EN IC: UNA REALIDAD QUE VIENE PARA QUEDARSE
Moderadora: Concepción Cruzado Álvarez. H U Virgen de la Victoria, Málaga
Resultados Estudio Cuantitativo. Juana Oyanguren Artola. Hospital de Galdakao, Vizcaya
Resultados Estudio Cualitativo. Lluisa García Garrido. H U Josep Trueta, Girona

3 TALLERES DE TITULACIÓN
Moderadores: Yolanda Sánchez Paule. H U Virgen de la Victoria
Moderadora: Júlia Roure Fernández. H U Josep Trueta, Girona
Ponentes:
Juana Oyanguren Artola. Hospital de Galdakao, Vizcaya
Magdalena Nebot Margalef. H U Bellvitge, Barcelona

MESA INTERDISCIPLINAR. MANEJO DE LA CONGESTIÓN REFRACTARIA
Beatriz Díaz Molina. HUCA. Oviedo
Marta Cobo Marcos. H.U Puerta de Hierro. Majadahonda. Madrid
Progressive nephron blockade for treatment of advance congestive heart failure. Prof. W. Mullens.Department of Cardiology, Ziekenhuis Oost-Limburg, Genk, Bélgica
écnicas de depuración extra-renal. Julio Núñez Villota. H. Clínico Universitario. Valencia
Cómo ayudar al paciente y familiares en el manejo de la pauta flexible de diuréticos. María Moure González. Complejo Hospitalario Santiago de Compostela

TALLER HOSPITAL DE DÍA
Mónica Pérez Serrano. H Clínico San Carlos, Madrid
Alberto Esteban Fernández. H de Móstoles, Madrid

3 TALLERES DE HIPERTENSIÓN PULMONAR

Alejandro Recio Mayoral. HU Virgen Macarena, Sevilla

Begoña Navarro Gordo. HU 12 de Octubre, Madrid

MESA INTERDISCIPLINAR. COMORBILIDAD Y CUIDADOS PALIATIVOS

Manuel Martínez-Sellés. HGU Gregorio Marañón. Madrid

Carolina Ortiz Cortés. H San Pedro de Alcántara. Cáceres

Sarcopenia y Fragilidad en Insuficiencia Cardiaca. Pablo Díez Villanueva. H de la Princesa. Madrid

Insuficiencia cardiaca terminal ¿Entendemos las necesidades del paciente? ¿y de su familia? Mª José Pirla Buixó. H de la Santa Creu i Sant Pau, Barcelona

Reconociendo el final de la insuficiencia cardiaca, ¿sabemos qué hacer? María G Crespo Leiro. Hospital Santa Creu i Sant Pau, Barcelona

Referente a los trabajos de enfermería presentados, se destaca la calidad de los mismos, se seleccionaron tres comunicaciones para su presentación y el premio a la mejor comunicación fue para el trabajo titulado:

EFECTOS DE UN PROGRAMA DOMICILIARIO DE ENTRENAMIENTO DE LA MUSCULATURA INSPIRATORIA SOBRE CAPACIDAD FUNCIONAL Y CALIDAD DE VIDA EN PACIENTES CON INSUFICIENCIA CARDIACA Y FUNCIÓN SISTÓLICA PRESERVADA de Rebeca García Salvador, Eloy Domínguez Mafe, Antonio Briatore Briatore, Pablo Tormo Juarez, Bruno Ventura Pérez, Patricia Palau Sampio del Hospital General Universitario de Castellón con el título.

MEMORIA GT EUROPEO. 2019

- Miembros GT:

José Miguel Rivera Caravaca (vocal)

- Publicaciones:

Se ha colaborado activamente en la revista Enfermería en Cardiología, mediante revisión de artículos científicos y con la contribución en diversas reseñas en distintos números.

Concepción Fernández Redondo; Juan José de la Vieja Alarcón; Victor Fradejas Sastre; Pascual García Hernández; Carmen Naya Leira; José Miguel Rivera Caravaca; Miriam Rossi López; Javier Muñiz. Diagnóstico de la situación de la Enfermería en la atención cardiológica en España. Proyecto MAREC: Justificación, diseño y resultados generales. Revista Española de Enfermería en Cardiología. 26 - 77, pp. 82 - 93. 17/10/2019. ISSN 1575-4146

- Actividad en la web:

Se han actualizado los contenidos relacionados con la ACNAP dentro del apartado del Grupo de Trabajo Europeo, en la página web de la AEEC.